



ΣΤΑΤΙΣΤΙΚΑ ΣΤΟΙΧΕΙΑ ΕΓΓΕΓΡΑΜΜΕΝΗΣ ΑΝΕΡΓΙΑΣ ΟΑΕΔ

ΑΥΓΟΥΣΤΟΣ 2021

Β: ΜΕΤΑΒΟΛΕΣ ΑΠΟ ΙΟΥΛΙΟ 2021

	ΙΟΥΛΙΟΣ 2021	ΑΥΓΟΥΣΤΟΣ 2021	ΜΕΤΑΒΟΛ Η	ΠΟΣΟΣΤΙΑΙΑ ΜΕΤΑΒΟΛΗ
ΣΥΝΟΛΟ ΕΓΓΕΓΡΑΜΜΕΝΩΝ	1.002.261	996.733	-5.528	-0,55%
ΣΥΝΟΛΟ ΕΠΙΔΟΤΟΥΜΕΝΩΝ ΑΝΕΡΓΩΝ	85.036	131.412	46.376	54,54%

Γ: ΜΕΤΑΒΟΛΕΣ ΑΠΟ ΑΥΓΟΥΣΤΟ 2020

	ΑΥΓΟΥΣΤΟΣ 2020	ΑΥΓΟΥΣΤΟΣ 2021	ΜΕΤΑΒΟΛ Η	ΠΟΣΟΣΤΙΑΙΑ ΜΕΤΑΒΟΛΗ
ΣΥΝΟΛΟ ΕΓΓΕΓΡΑΜΜΕΝΩΝ	1.090.133	996.733	-93.400	-8,57%
ΣΥΝΟΛΟ ΕΠΙΔΟΤΟΥΜΕΝΩΝ ΑΝΕΡΓΩΝ	143.005	131.412	-11.593	-8,11%

Δ: ΚΑΤΑΝΟΜΗ ΚΑΤΑ ΦΥΛΟ, ΗΛΙΚΙΑ, ΕΚΠΑΙΔΕΥΤΙΚΟ ΕΠΙΠΕΔΟ ΚΑΙ
ΥΠΗΚΟΟΤΗΤΑ-ΑΥΓΟΥΣΤΟΣ 2021

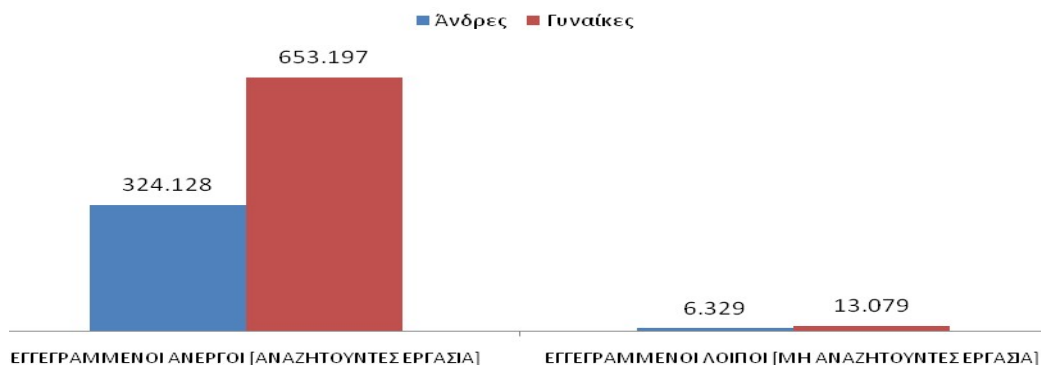
	ΕΓΓΕΓΡΑΜΜΕ ΝΟΙ ΑΝΕΡΓΟΙ [ΑΝΑΖΗΤΟΥΝ ΤΕΣ ΕΡΓΑΣΙΑ]	Ποσοστό %	ΕΓΓΕΓΡΑΜΜΕΝΟΙ ΛΟΙΠΟΙ [ΜΗ ΑΝΑΖΗΤΟΥΝΤΕΣ ΕΡΓΑΣΙΑ]	Ποσοστό %	ΣΥΝΟΛΟ ΕΠΙΔΟΤΟΥΜΕΝΩΝ ΑΝΕΡΓΩΝ	Ποσοστό %
Άνδρες	324.128	33,16%	6.329	32,61%	41.206	31,36%
Γυναίκες	653.197	66,84%	13.079	67,39%	90.206	68,64%
Σύνολο	977.325	100,00%	19.408	100,00%	131.412	100,00%

	ΕΓΓΕΓΡΑΜΜΕ ΝΟΙ ΑΝΕΡΓΟΙ [ΑΝΑΖΗΤΟΥΝ ΤΕΣ ΕΡΓΑΣΙΑ]	Ποσοστό %	ΕΓΓΕΓΡΑΜΜΕΝΟΙ ΛΟΙΠΟΙ [ΜΗ ΑΝΑΖΗΤΟΥΝΤΕΣ ΕΡΓΑΣΙΑ]	Ποσοστό %	ΣΥΝΟΛΟ ΕΠΙΔΟΤΟΥΜΕΝΩ Ν ΑΝΕΡΓΩΝ	Ποσοστό %
15-19 ετών	6.135	0,63%	1	0,01%	45	0,03%
20-24 ετών	46.461	4,75%	337	1,74%	3.732	2,84%
25-29 ετών	97.636	9,99%	666	3,43%	17.655	13,43%
30-44 ετών	353.619	36,18%	3.938	20,29%	63.215	48,10%
45-54 ετών	235.999	24,15%	4.504	23,21%	30.553	23,25%
55-64 ετών	187.978	19,23%	6.479	33,38%	15.016	11,43%
65 ετών και άνω	49.497	5,06%	3.483	17,95%	1.196	0,91%
Σύνολο	977.325	100,00%	19.408	100,00%	131.412	100,00%

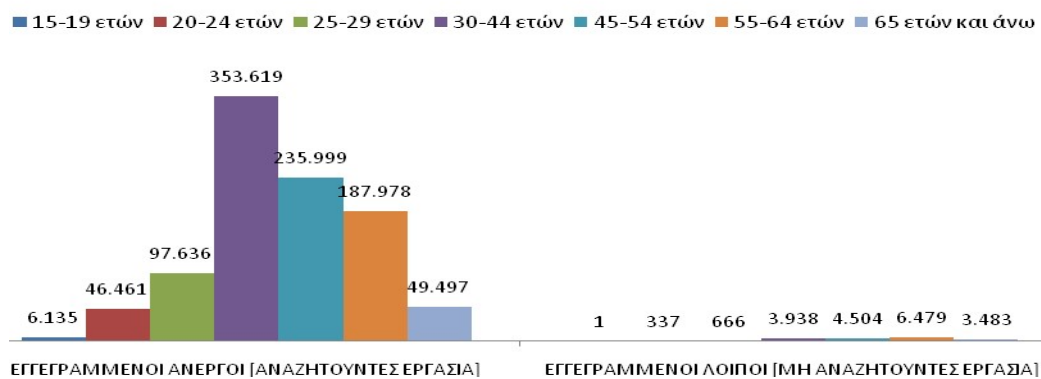
	ΕΓΓΕΓΡΑΜΜΕ ΝΟΙ ΑΝΕΡΓΟΙ [ΑΝΑΖΗΤΟΥΝ ΤΕΣ ΕΡΓΑΣΙΑ]	Ποσοστό %	ΕΓΓΕΓΡΑΜΜΕΝΟΙ ΛΟΙΠΟΙ [ΜΗ ΑΝΑΖΗΤΟΥΝΤΕΣ ΕΡΓΑΣΙΑ]	Ποσοστό %	ΣΥΝΟΛΟ ΕΠΙΔΟΤΟΥΜΕΝΩ Ν ΑΝΕΡΓΩΝ	Ποσοστό %
Χωρίς εκπαίδευση	86.844	8,89%	3.285	16,93%	3.468	2,64%
Υποχρεωτική εκπαίδευση (έως 3 ^η Γυμνασίου)	257.605	26,36%	8.314	42,84%	20.900	15,90%
Δευτεροβάθμια εκπαίδευση	429.938	43,99%	6.518	33,58%	46.289	35,22%
Τριτοβάθμια εκπαίδευση	202.938	20,76%	1.291	6,65%	60.755	46,23%
Σύνολο	977.325	100,00%	19.408	100,00%	131.412	100,00%

	ΕΓΓΕΓΡΑΜΜΕ ΝΟΙ ΑΝΕΡΓΟΙ [ΑΝΑΖΗΤΟΥΝ ΤΕΣ ΕΡΓΑΣΙΑ]	Ποσοστό %	ΕΓΓΕΓΡΑΜΜΕΝΟΙ ΛΟΙΠΟΙ [ΜΗ ΑΝΑΖΗΤΟΥΝΤΕΣ ΕΡΓΑΣΙΑ]	Ποσοστό %	ΣΥΝΟΛΟ ΕΠΙΔΟΤΟΥΜΕΝΩ Ν ΑΝΕΡΓΩΝ	Ποσοστό %
Έλληνες Υπήκοοι	872.917	89,32%	16.509	85,06%	123.702	94,13%
Υπήκοοι χωρών Ευρωπαϊκής Ένωσης	18.378	1,88%	517	2,66%	1.500	1,14%
Υπήκοοι τρίτων χωρών	86.030	8,80%	2.382	12,27%	6.210	4,73%
Σύνολο	977.325	100,00%	19.408	100,00%	131.412	100,00%

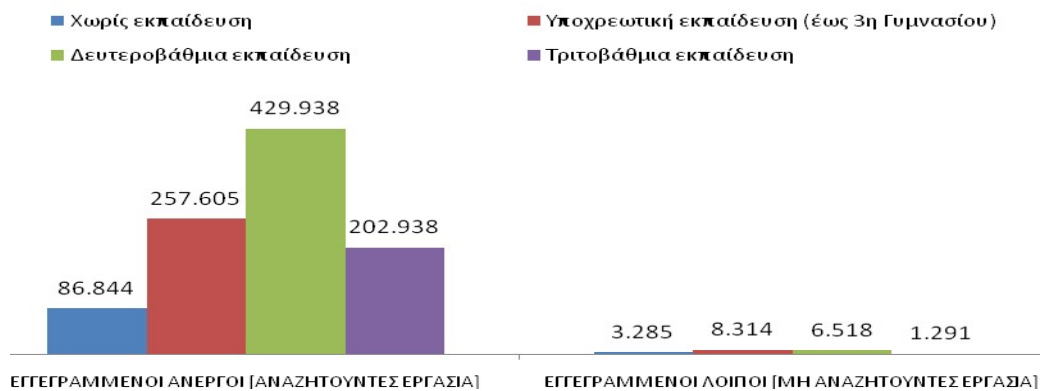
ΚΑΤΑΝΟΜΗ ΕΓΓΕΓΡΑΜΜΕΝΩΝ ΚΑΤΑ ΦΥΛΟ: ΑΥΓΟΥΣΤΟΣ 2021



ΚΑΤΑΝΟΜΗ ΕΓΓΕΓΡΑΜΜΕΝΩΝ ΚΑΤΑ ΗΛΙΚΙΑ: ΑΥΓΟΥΣΤΟΣ 2021



ΚΑΤΑΝΟΜΗ ΕΓΓΕΓΡΑΜΜΕΝΩΝ ΚΑΤΑ ΕΚΠΑΙΔΕΥΤΙΚΟ ΕΠΙΠΕΔΟ: ΑΥΓΟΥΣΤΟΣ 2021



ΚΑΤΑΝΟΜΗ ΕΓΓΕΓΡΑΜΜΕΝΩΝ ΚΑΤΑ ΥΠΗΚΟΟΤΗΤΑ: ΑΥΓΟΥΣΤΟΣ 2021

