

ΕΡΓΑΣΙΑ ΚΑΙ ΣΥΝΔΙΚΑΤΑ

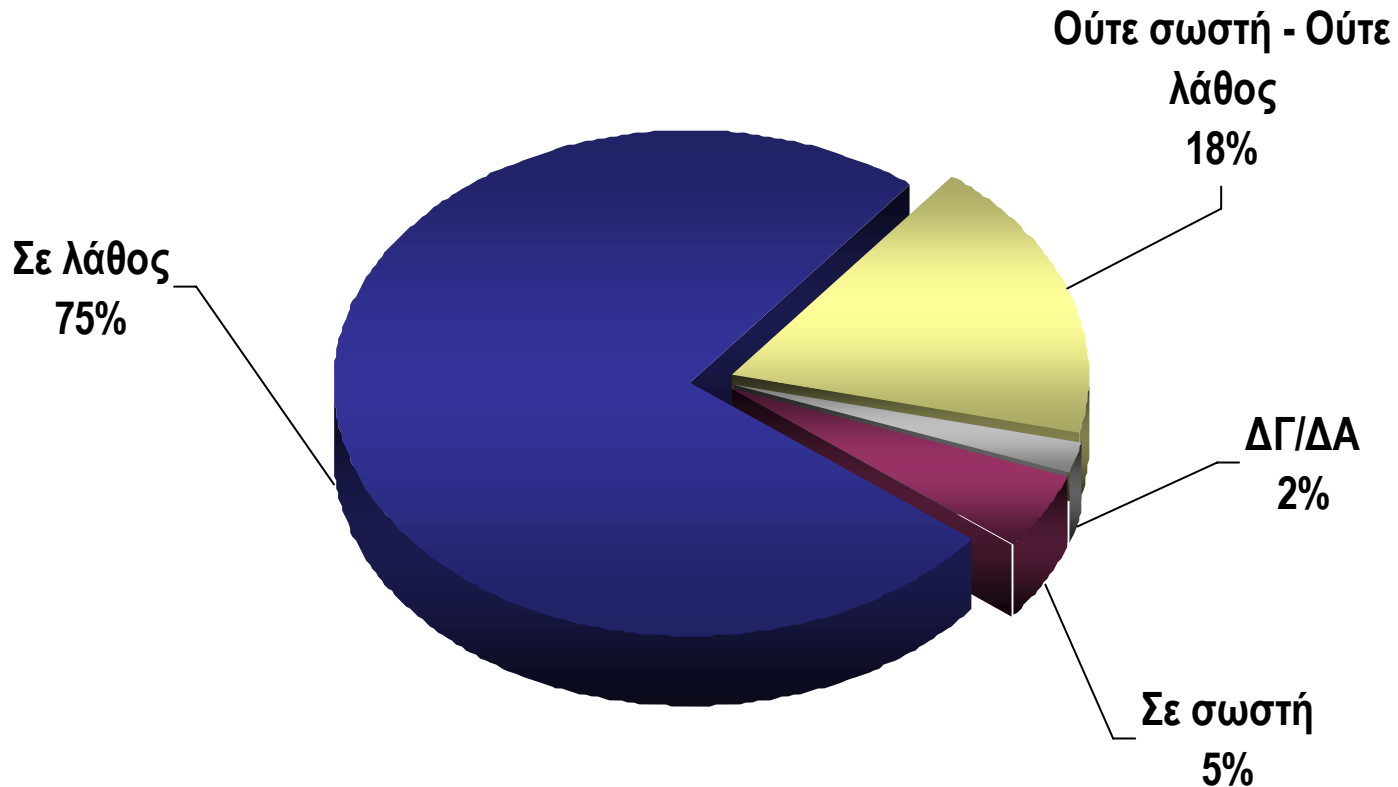
Ποσοτική Έρευνα με τη μέθοδο
της πρόσωπο με πρόσωπο συνέντευξης (face-to-face)

Ιούνιος – Ιούλιος 2008

ΠΟΛΙΤΙΚΗ ΚΑΙ ΚΟΙΝΩΝΙΚΗ ΣΥΓΚΥΡΙΑ

ΚΑΤΕΥΘΥΝΣΗ ΤΗΣ ΧΩΡΑΣ

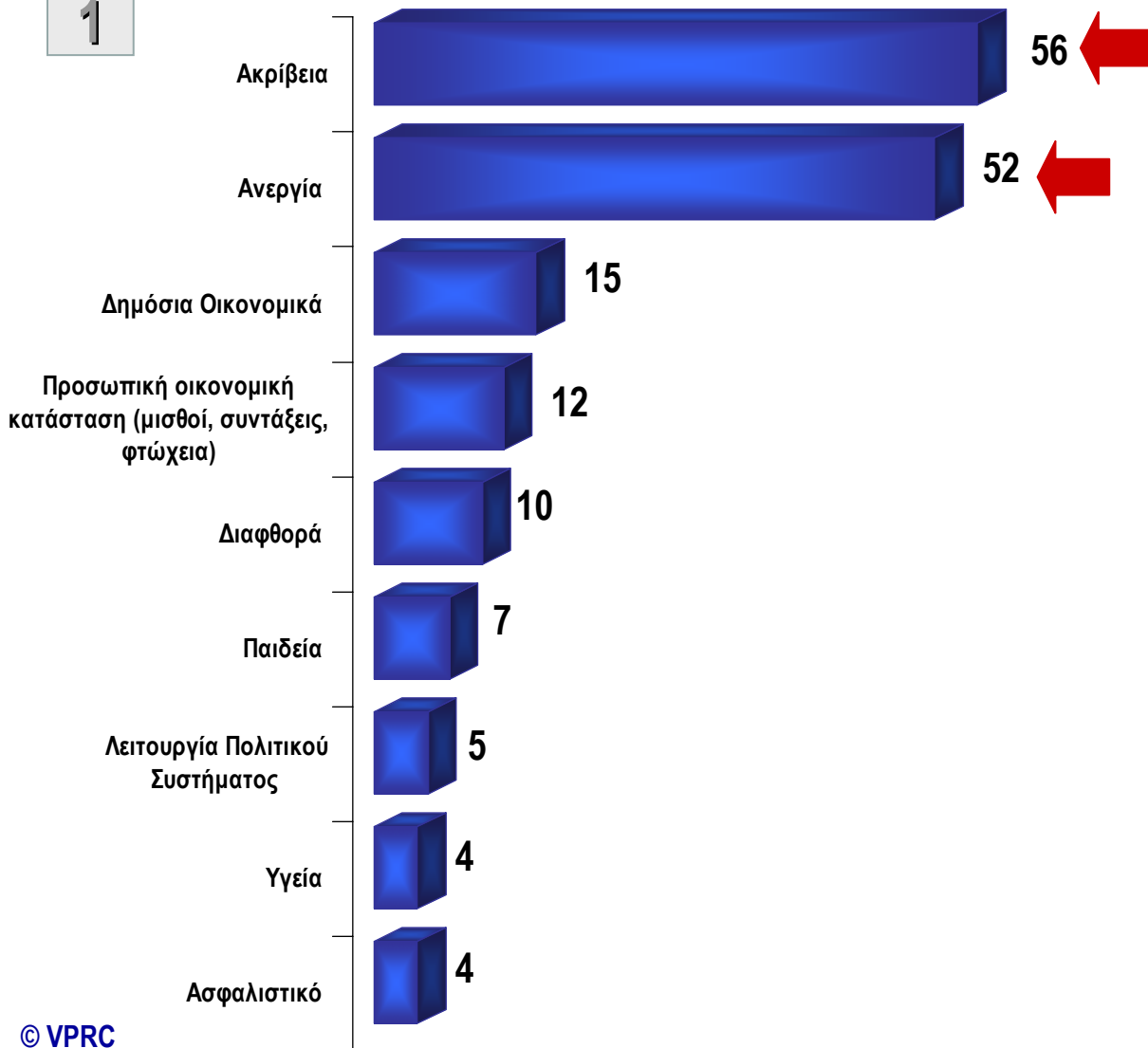
Σε γενικές γραμμές πιστεύετε ότι τα πράγματα στην Ελλάδα πηγαίνουν σε σωστή ή σε λάθος κατεύθυνση;
(Σύνολο δείγματος μισθωτών / ανέργων)



ΤΟ ΠΡΟΒΛΗΜΑ ΤΗΣ ΧΩΡΑΣ

Ποιο είναι το μεγαλύτερο πρόβλημα που αντιμετωπίζει σήμερα η χώρα;
(Σύνολο δείγματος μισθωτών / ανέργων, αθροιστικές, πολλαπλές απαντήσεις, %)

1

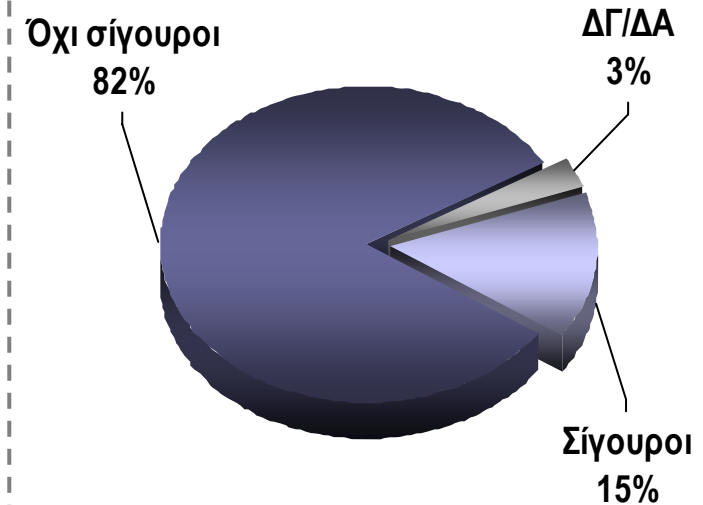
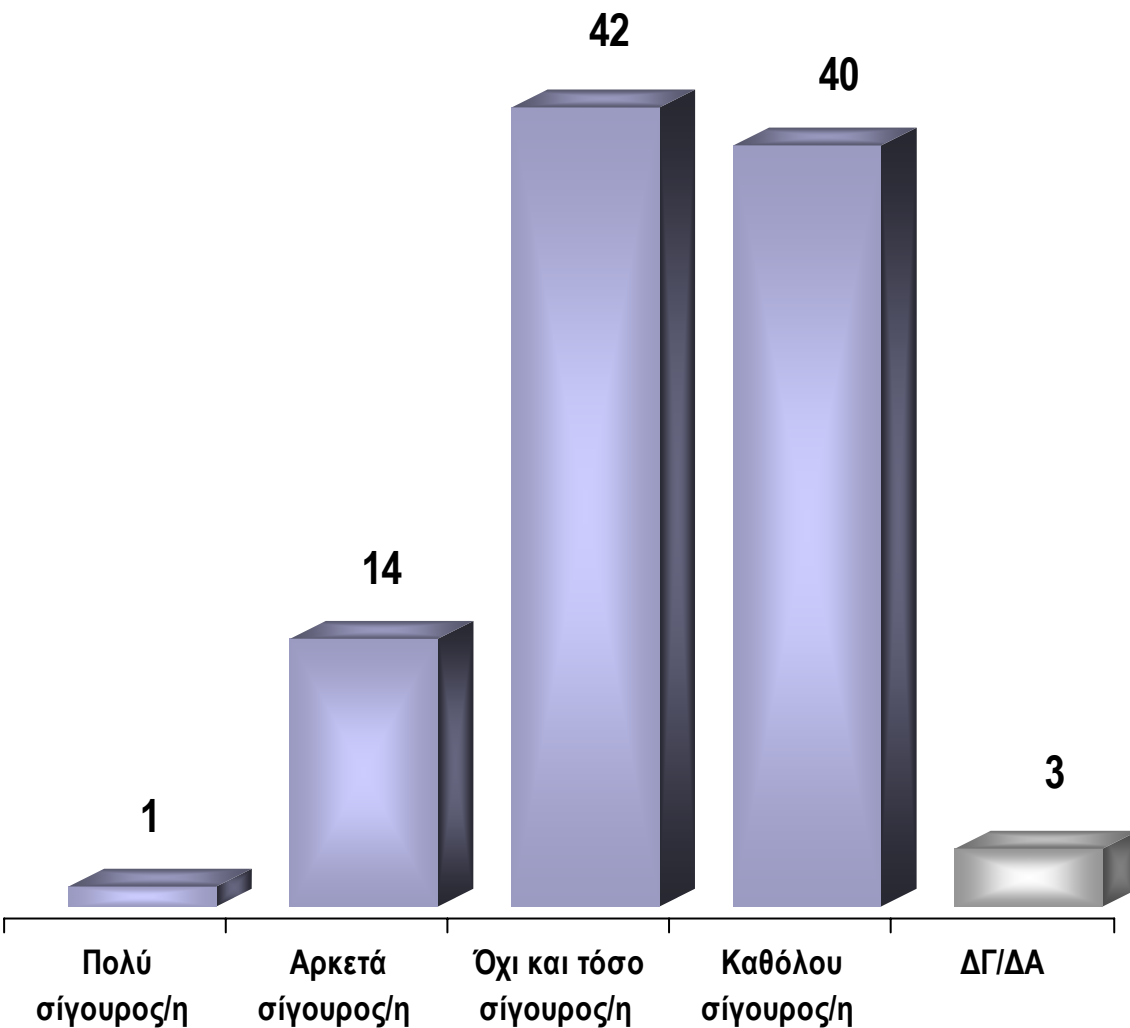


2



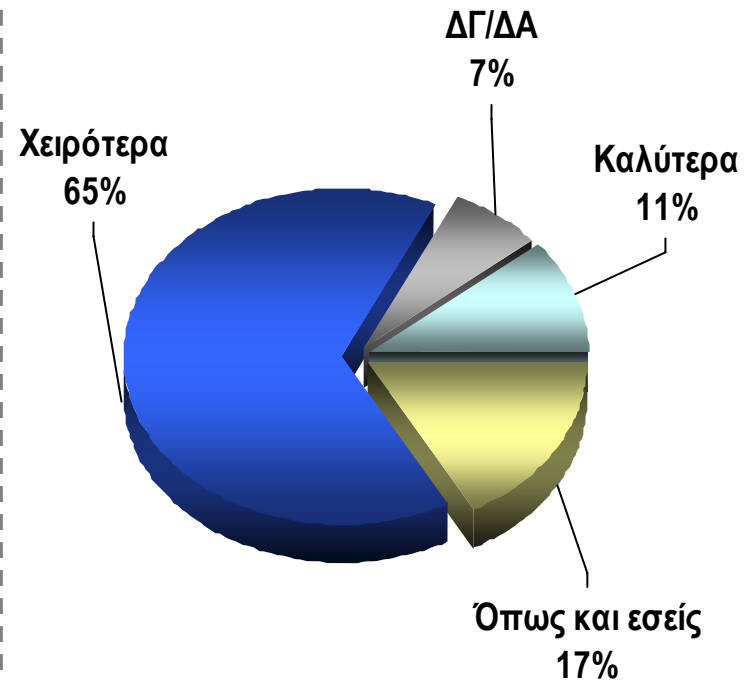
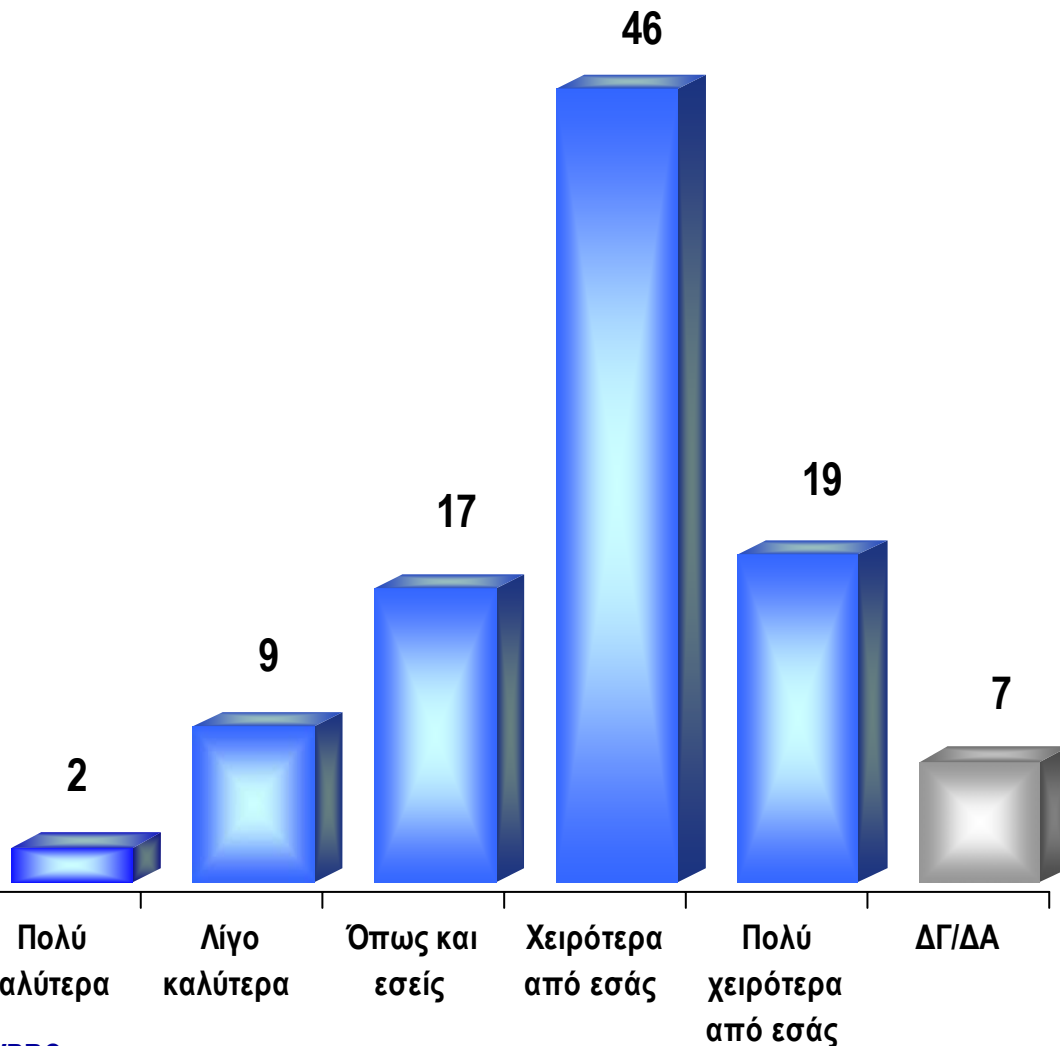
ΑΙΣΘΗΜΑ ΑΣΦΑΛΕΙΑΣ ΓΙΑ ΤΟ ΜΕΛΛΟΝ

Όταν σκέπτεσθε το μέλλον σας τα επόμενα χρόνια, πόσο σίγουρος/η αισθάνεσθε;
(Σύνολο δείγματος μισθωτών / ανέργων, %)



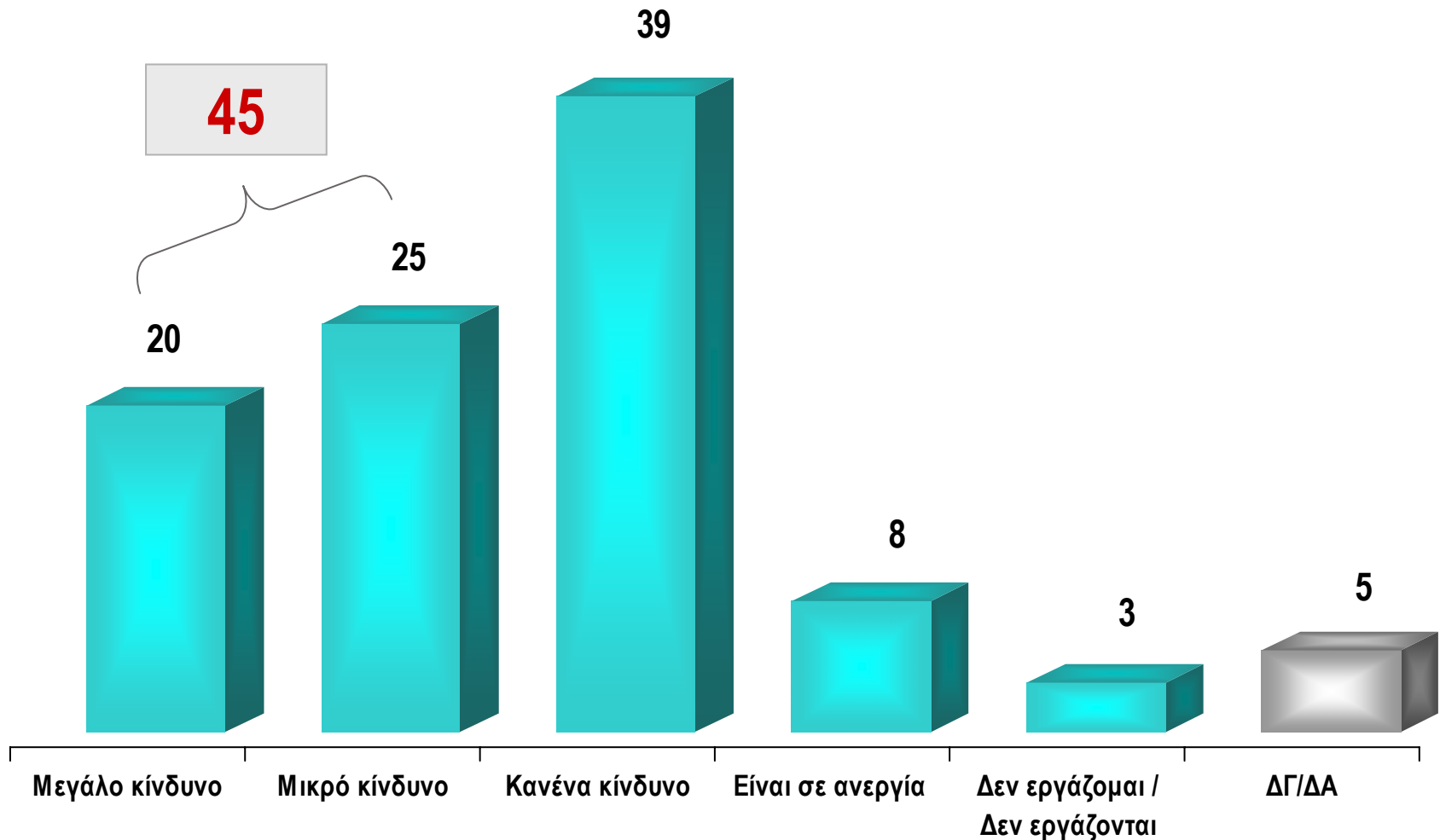
ΕΚΤΙΜΗΣΗ ΓΙΑ ΤΟ ΜΕΛΛΟΝ

Πώς πιστεύετε ότι θα ζουν τα παιδιά σας, ή οι άνθρωποι της οικογένειάς σας στην αυριανή ελληνική κοινωνία σε σχέση με το πώς ζείτε εσείς σήμερα;
(Σύνολο δείγματος μισθωτών / ανέργων, %)



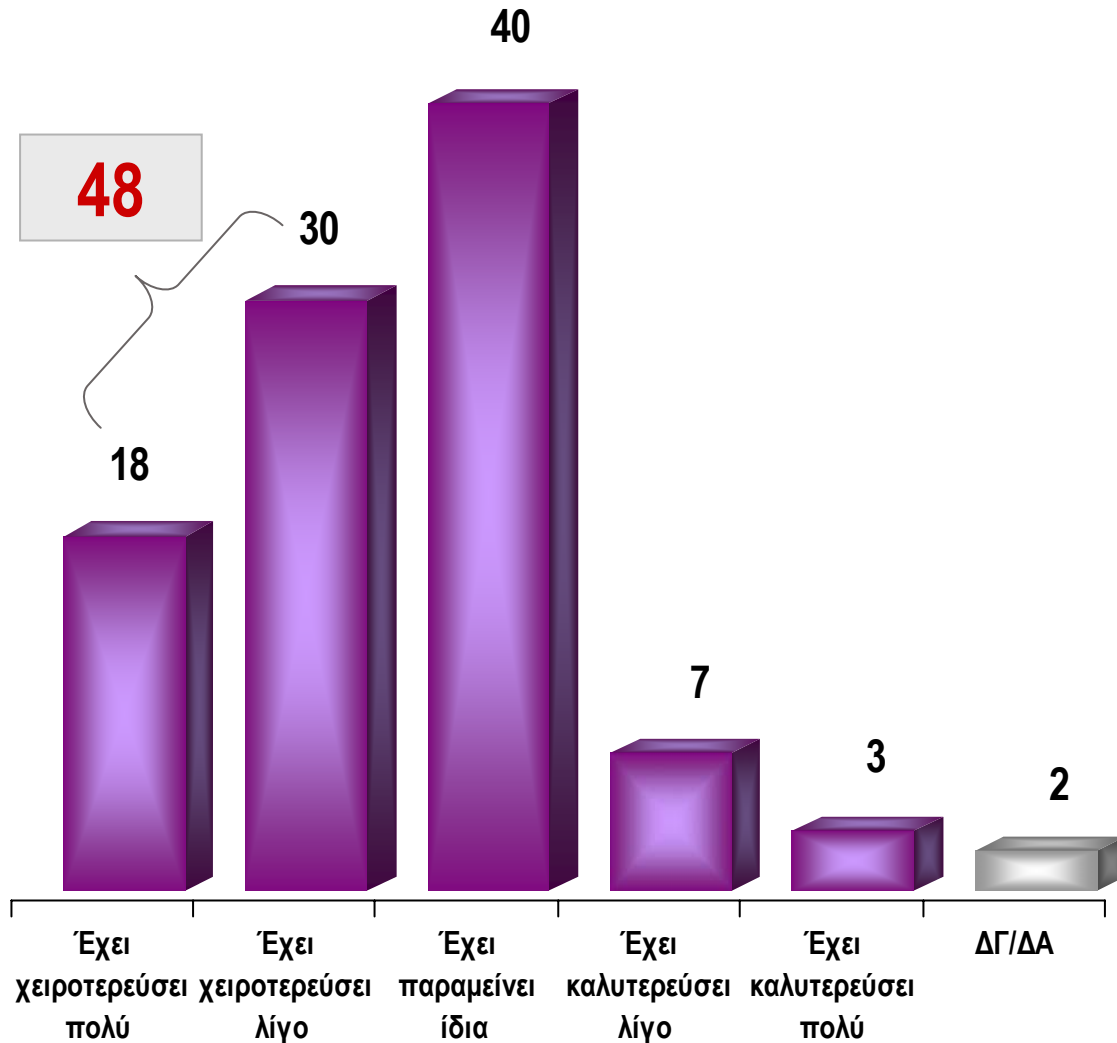
ΤΟ ΦΑΣΜΑ ΤΗΣ ΑΝΕΡΓΙΑΣ

Θα λέγατε εσείς προσωπικά, ή κάποιος από την οικογένειά σας αντιμετωπίζει μεγάλο κίνδυνο, μικρό κίνδυνο, ή κανένα κίνδυνο να χάσει την εργασία του στους επόμενους μήνες;
(Σύνολο δείγματος μισθωτών / ανέργων, %)



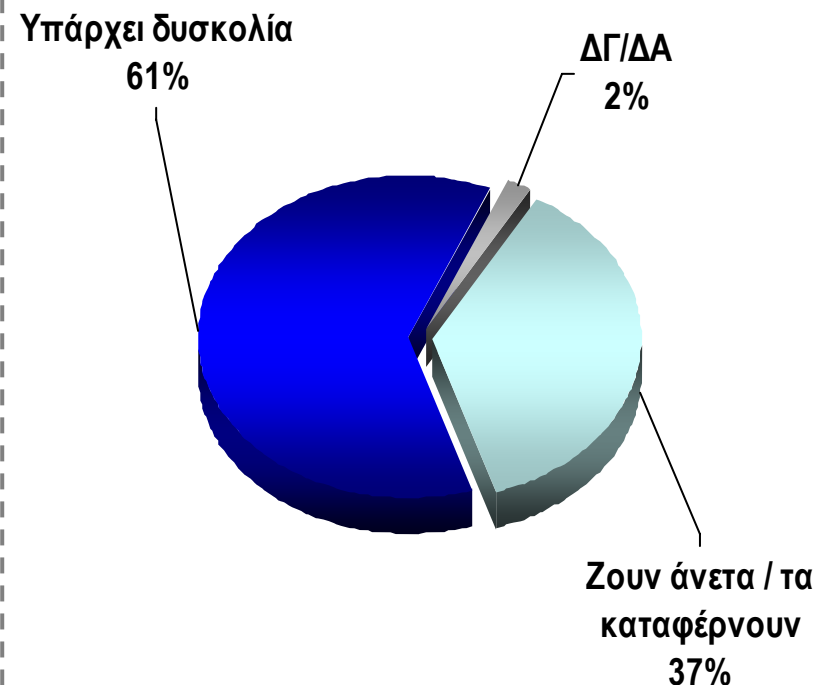
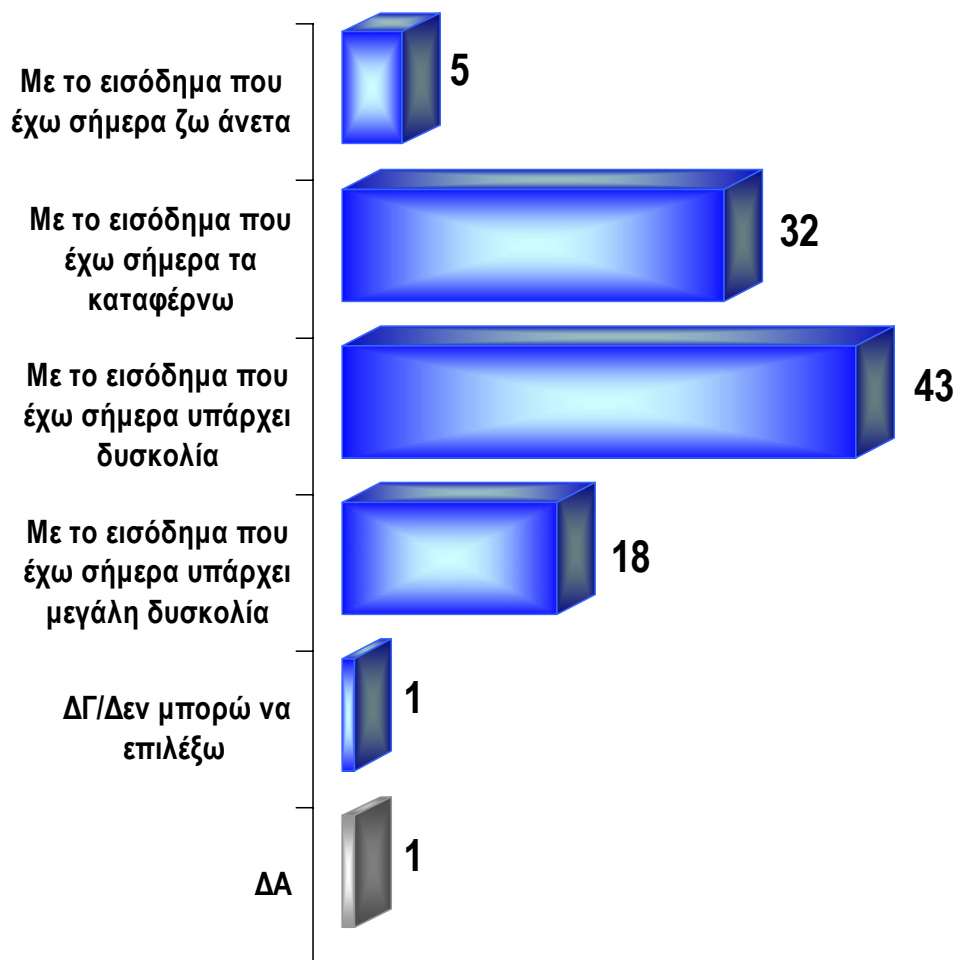
ΕΚΤΙΜΗΣΗ ΓΙΑ ΤΗΝ ΠΡΟΣΩΠΙΚΗ ΟΙΚΟΝΟΜΙΚΗ ΚΑΤΑΣΤΑΣΗ

Στο χρόνο που πέρασε (τους τελευταίους 12 μήνες), η προσωπική σας οικονομική κατάσταση...
(Σύνολο δείγματος μισθωτών / ανέργων, %)



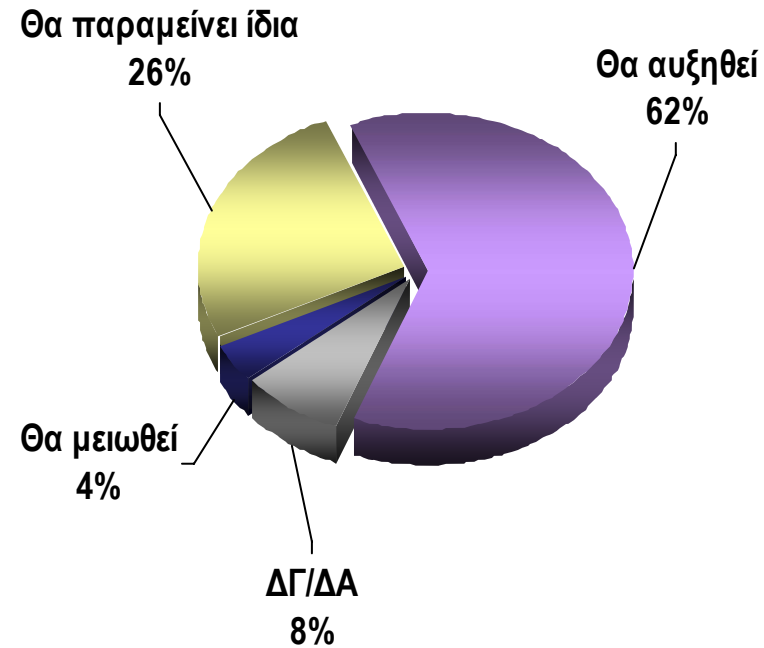
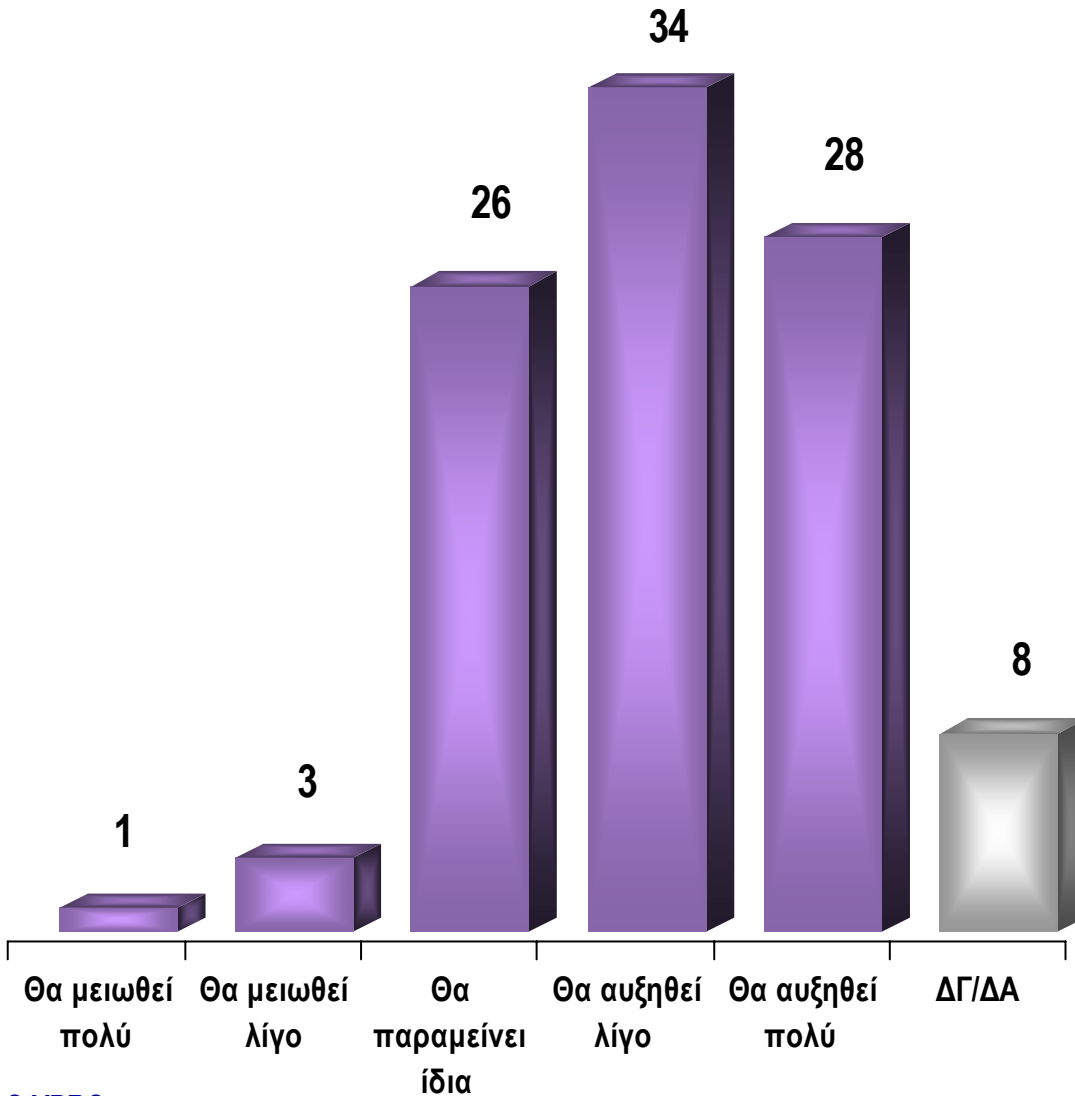
ΥΠΟΚΕΙΜΕΝΙΚΗ ΠΑΡΑΣΤΑΣΗ ΓΙΑ ΤΗΝ ΠΡΟΣΩΠΙΚΗ ΟΙΚΟΝΟΜΙΚΗ ΚΑΤΑΣΤΑΣΗ

Ποια από τις παρακάτω φράσεις βρίσκεται πιο κοντά σε αυτό που νιώθετε για την οικονομική σας κατάσταση, αυτή την εποχή;
(Σύνολο δείγματος μισθωτών / ανέργων, %)



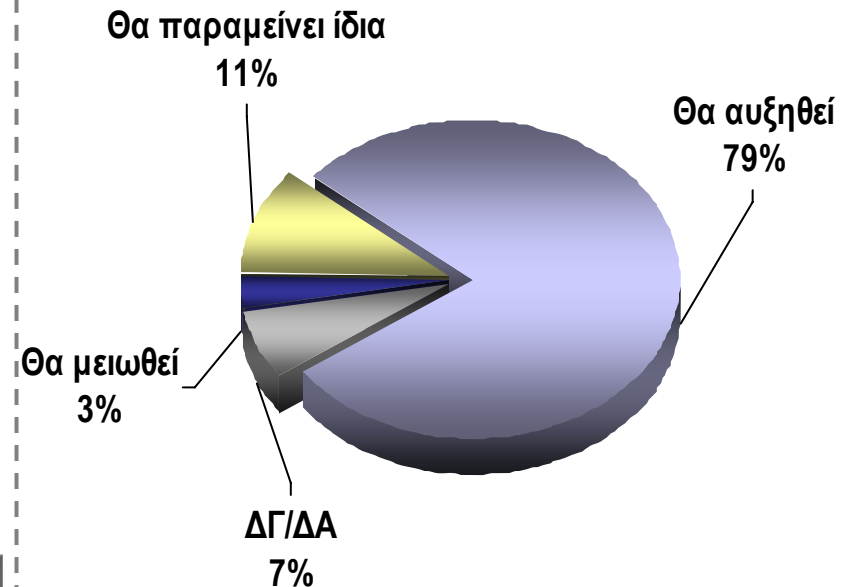
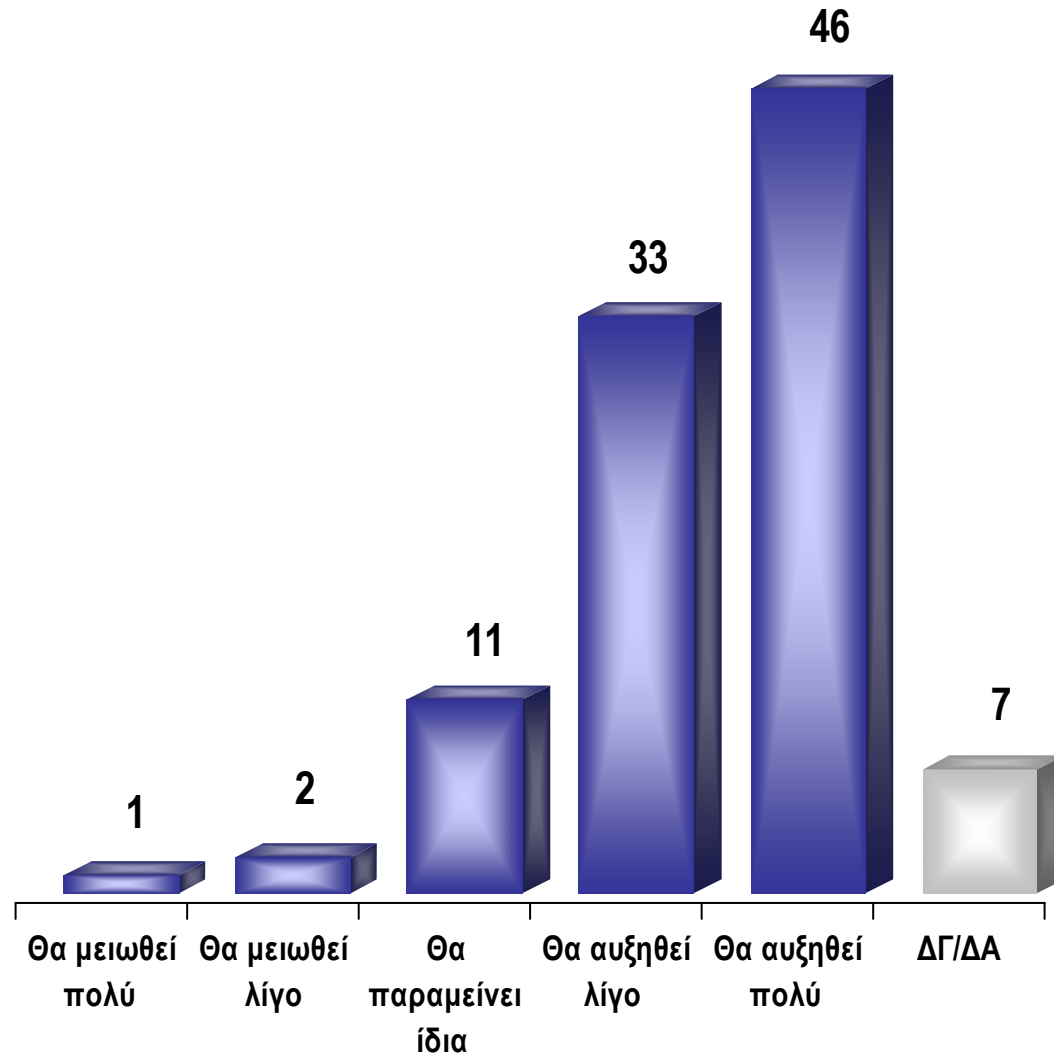
ΕΚΤΙΜΗΣΗ ΓΙΑ ΤΗΝ ΕΞΕΛΙΞΗ ΤΗΣ ΑΝΕΡΓΙΑΣ

Στους επόμενους 12 μήνες, πιστεύετε ότι η ανεργία...
(Σύνολο δείγματος μισθωτών / ανέργων, %)



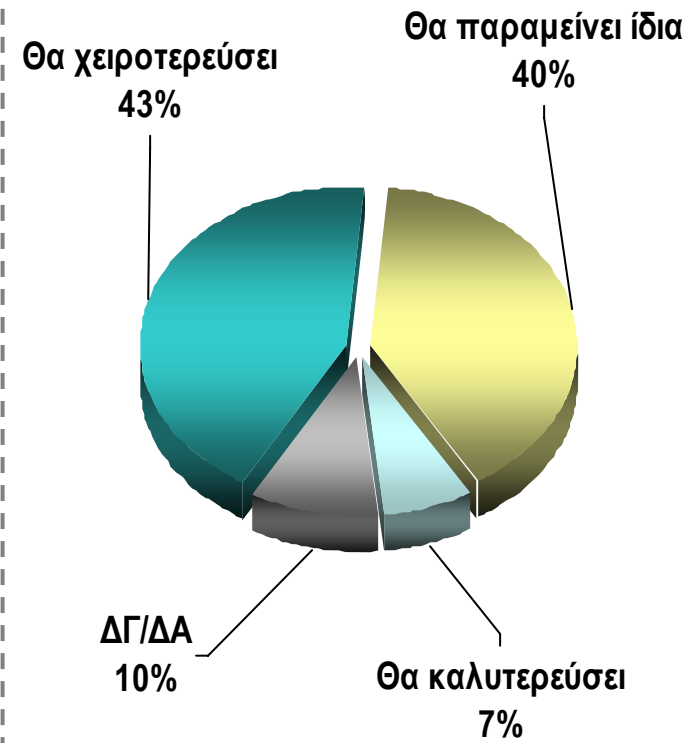
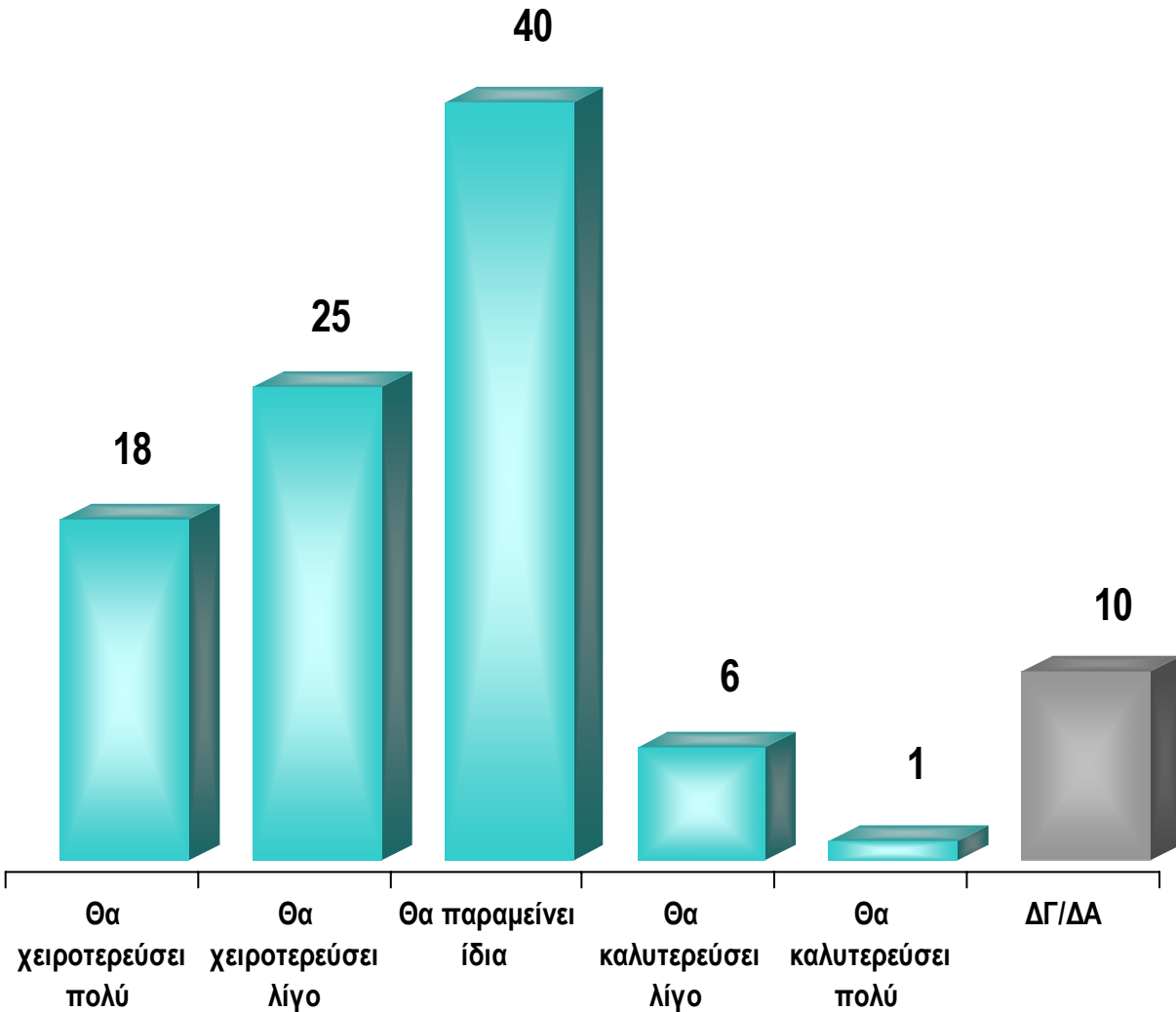
ΕΚΤΙΜΗΣΗ ΓΙΑ ΤΗΝ ΕΞΕΛΙΞΗ ΤΗΣ ΑΚΡΙΒΕΙΑΣ

Στους επόμενους 12 μήνες, πιστεύετε ότι η ακρίβεια...
(Σύνολο δείγματος μισθωτών / ανέργων, %)



ΕΚΤΙΜΗΣΗ ΓΙΑ ΤΗΝ ΠΡΟΣΩΠΙΚΗ ΟΙΚΟΝΟΜΙΚΗ ΚΑΤΑΣΤΑΣΗ

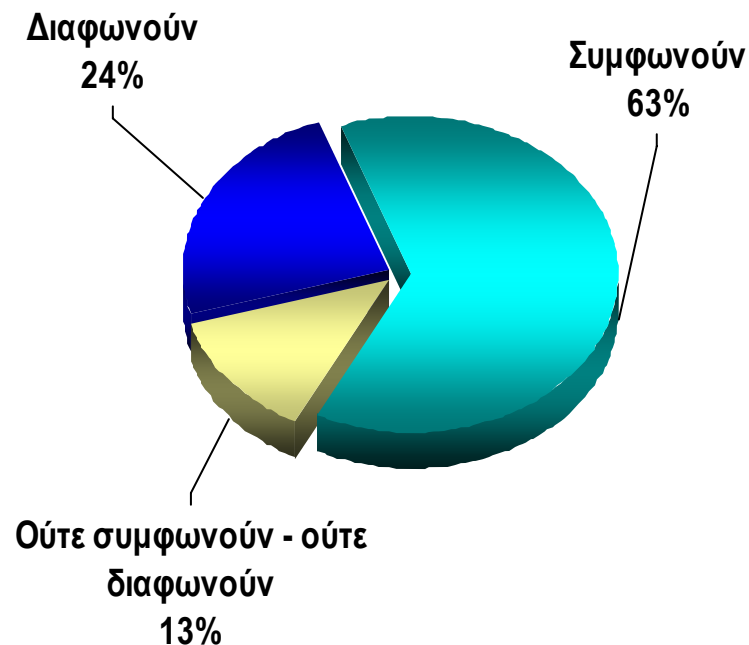
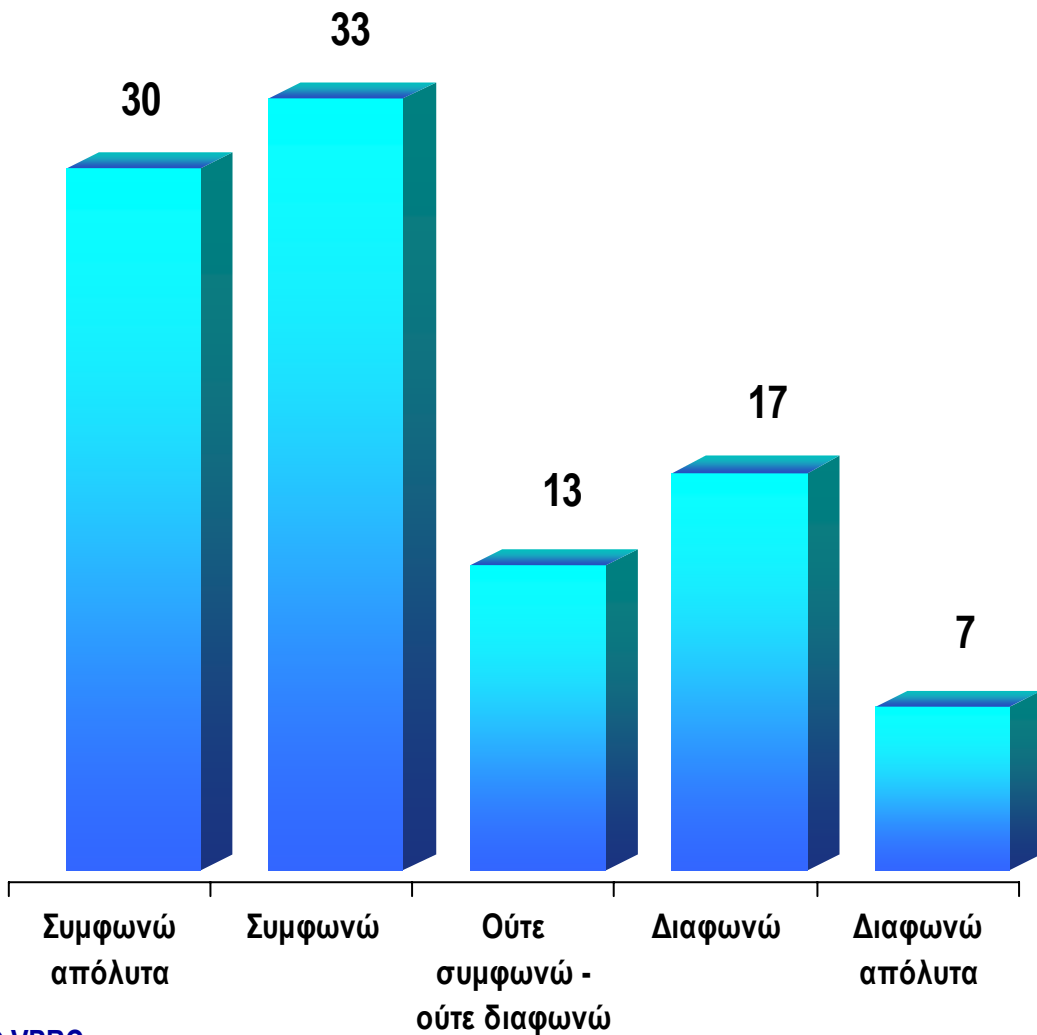
Στους επόμενους 12 μήνες, πιστεύετε ότι η προσωπική σας οικονομική κατάσταση...
(Σύνολο δείγματος μισθωτών / ανέργων, %)



ΟΙ ΙΔΕΟΛΟΓΙΚΕΣ ΑΞΙΕΣ ΤΗΣ ΕΡΓΑΣΙΑΣ ΚΑΙ ΟΙ ΕΦΑΡΜΟΖΟΜΕΝΕΣ ΠΟΛΙΤΙΚΕΣ

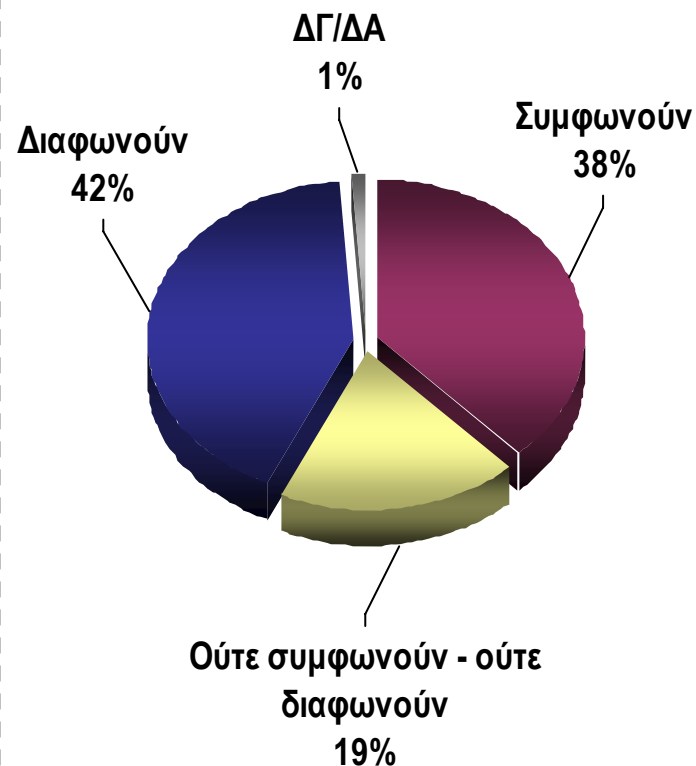
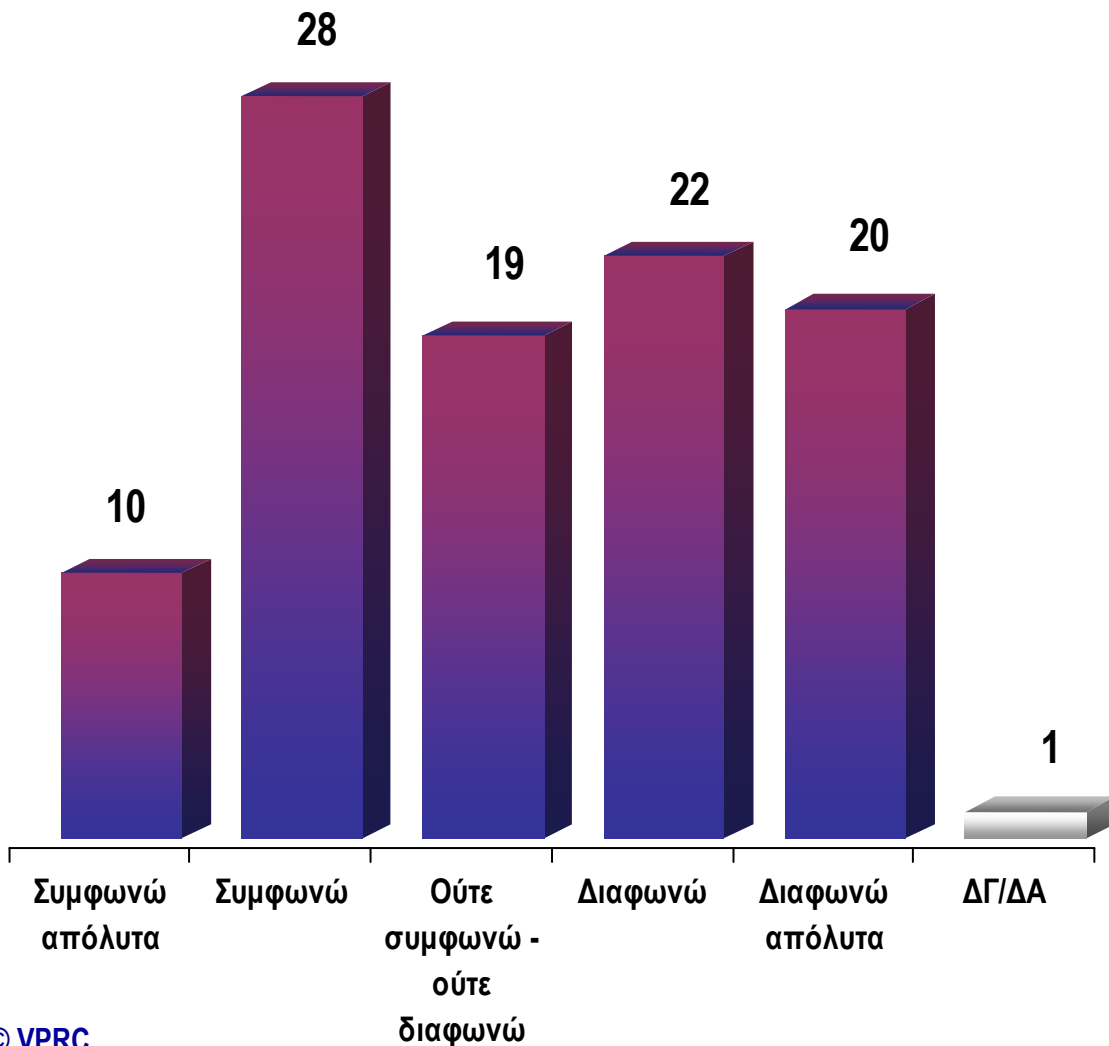
ΑΞΙΕΣ ΤΗΣ ΕΡΓΑΣΙΑΣ

Πόσο συμφωνείτε ή διαφωνείτε με τη φράση
«Η δουλειά είναι μόνο ένα μέσο για να κερδίζουμε χρήματα και τίποτα περισσότερο».
(Σύνολο δείγματος μισθωτών / ανέργων, %)



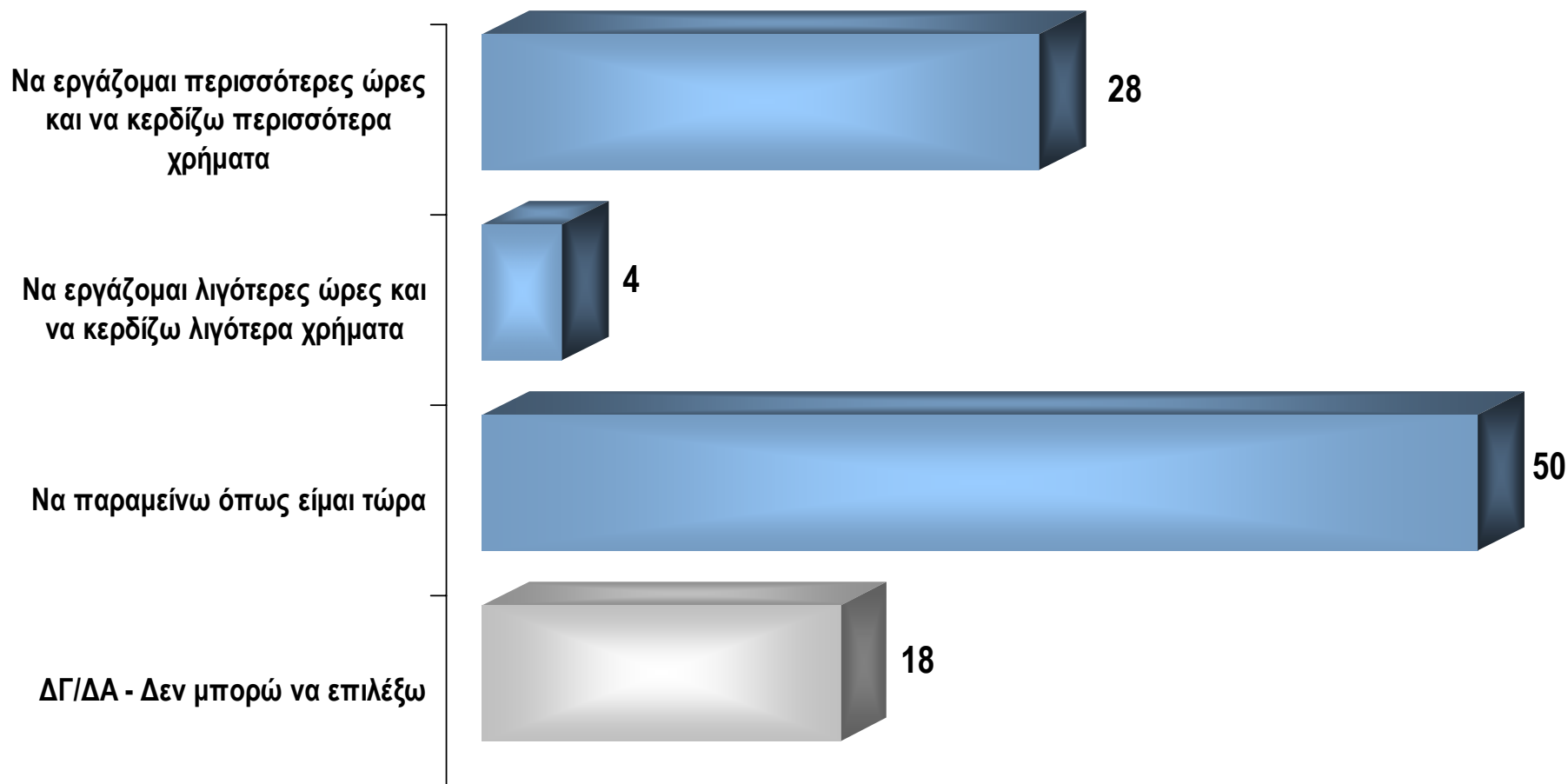
ΑΞΙΕΣ ΤΗΣ ΕΡΓΑΣΙΑΣ

Πόσο συμφωνείτε ή διαφωνείτε με τη φράση
«Θα απολάμβανα να εργάζομαι έστω και αν δεν είχα ανάγκη τα χρήματα».
(Σύνολο δείγματος μισθωτών / ανέργων, %)



ΑΞΙΕΣ ΤΗΣ ΕΡΓΑΣΙΑΣ

Σκεπτόμενοι τον αριθμό ωρών που εργάζεσθε καθώς και τα χρήματα που κερδίζετε στην κύρια δουλειά σας (συμπεριλαμβάνοντας και τις υπερωρίες), παρακαλώ πείτε μου ποια από τις παρακάτω προτάσεις σας εκφράζει περισσότερο;
(Σύνολο δείγματος μισθωτών / ανέργων, %)

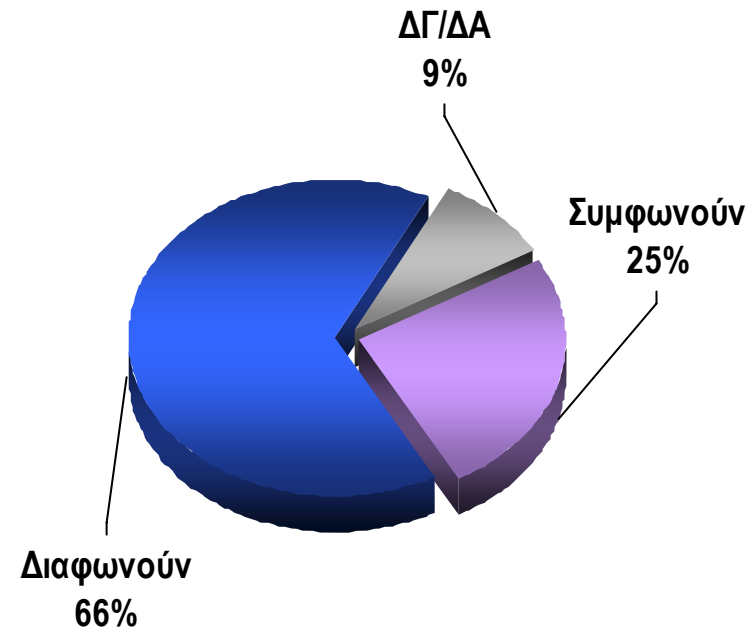
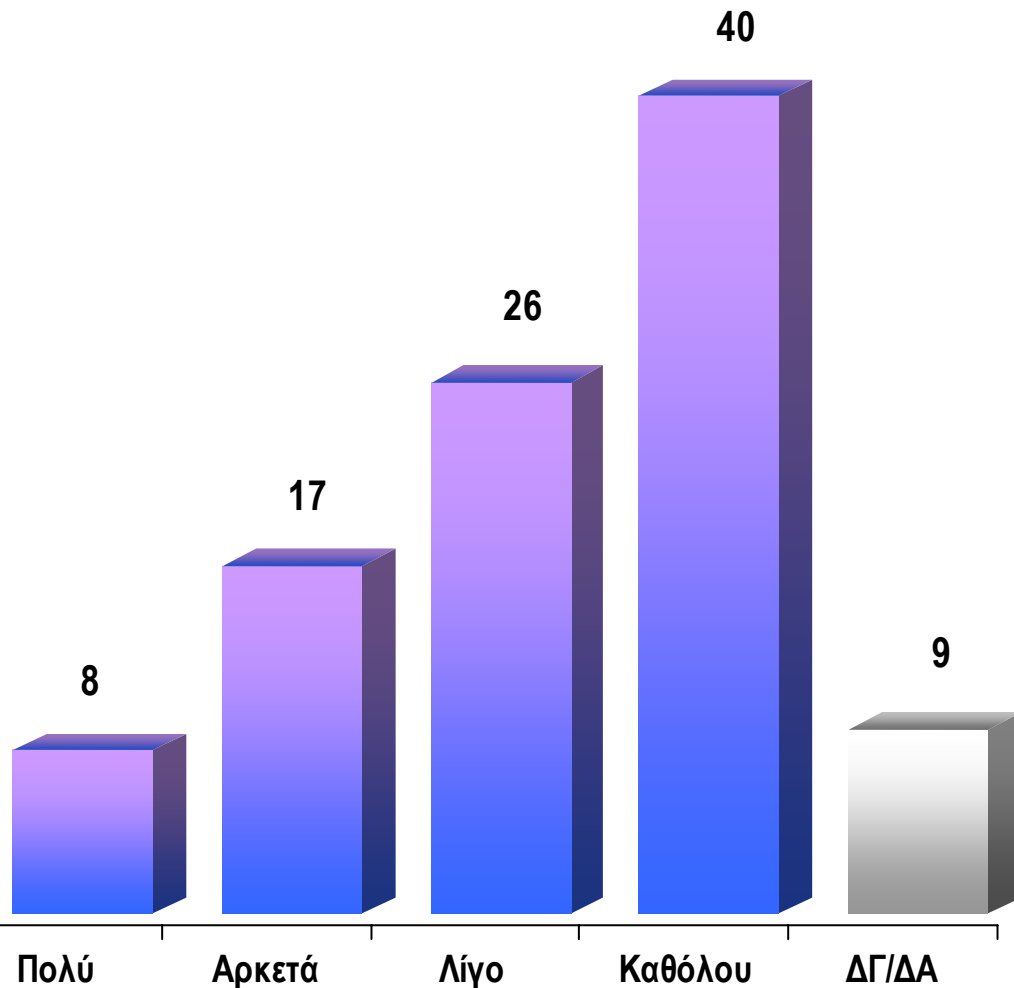


* Εξαιρούνται οι άνεργοι που ζητούν εργασία για πρώτη φορά

Η ΠΟΛΙΤΙΚΗ ΟΙΚΟΝΟΜΙΑ ΤΗΣ ΕΡΓΑΣΙΑΣ

Σε ποιο βαθμό συμφωνείτε με την πρόταση «Η οικονομία λειτουργεί καλύτερα όσο λιγότερο παρεμβαίνει το κράτος, και όσο περισσότερη ελευθερία έχουν οι επιχειρήσεις».

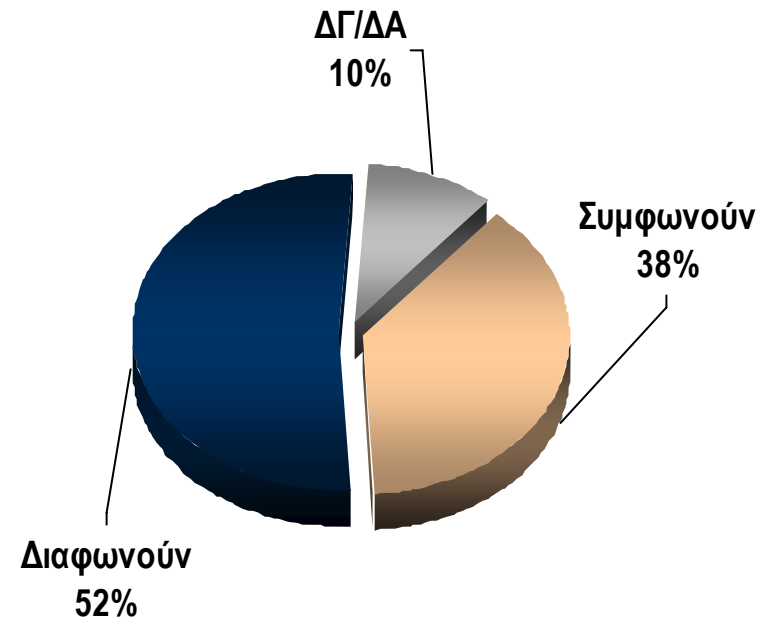
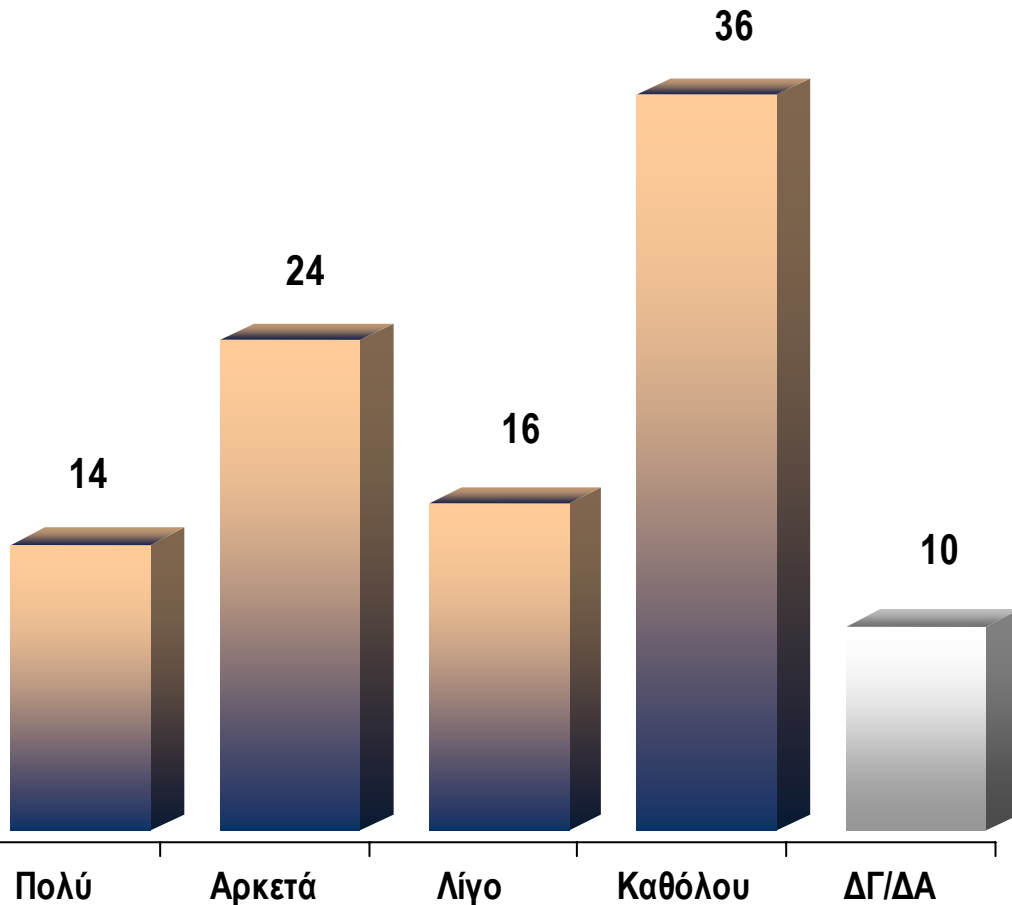
(Σύνολο δείγματος μισθωτών / ανέργων, %)



Η ΠΟΛΙΤΙΚΗ ΟΙΚΟΝΟΜΙΑ ΤΗΣ ΕΡΓΑΣΙΑΣ

Σε ποιο βαθμό συμφωνείτε με την πρόταση «Για να αυξηθούν οι θέσεις εργασίας πρέπει να μειωθεί δραστικά η φορολογία των επιχειρήσεων και το κόστος εργασίας, έτσι ώστε να έχουν κίνητρα σε νέες προσλήψεις».

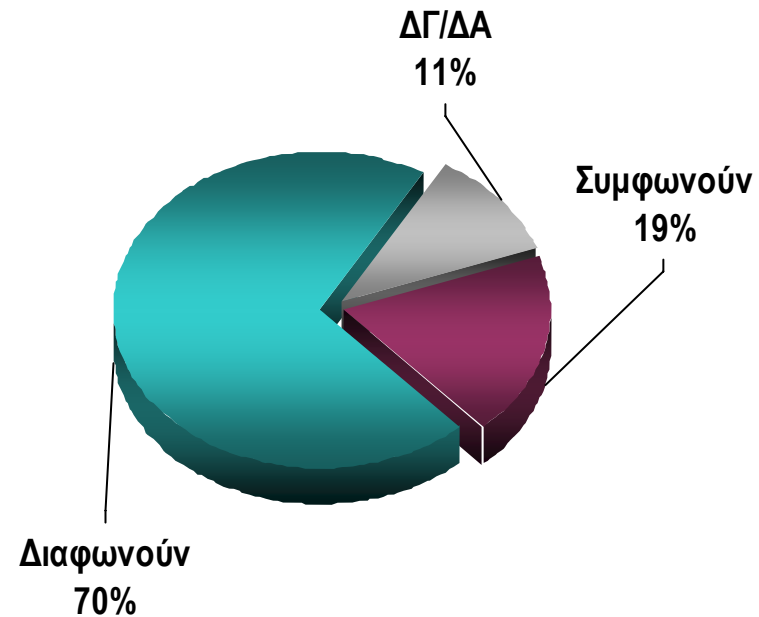
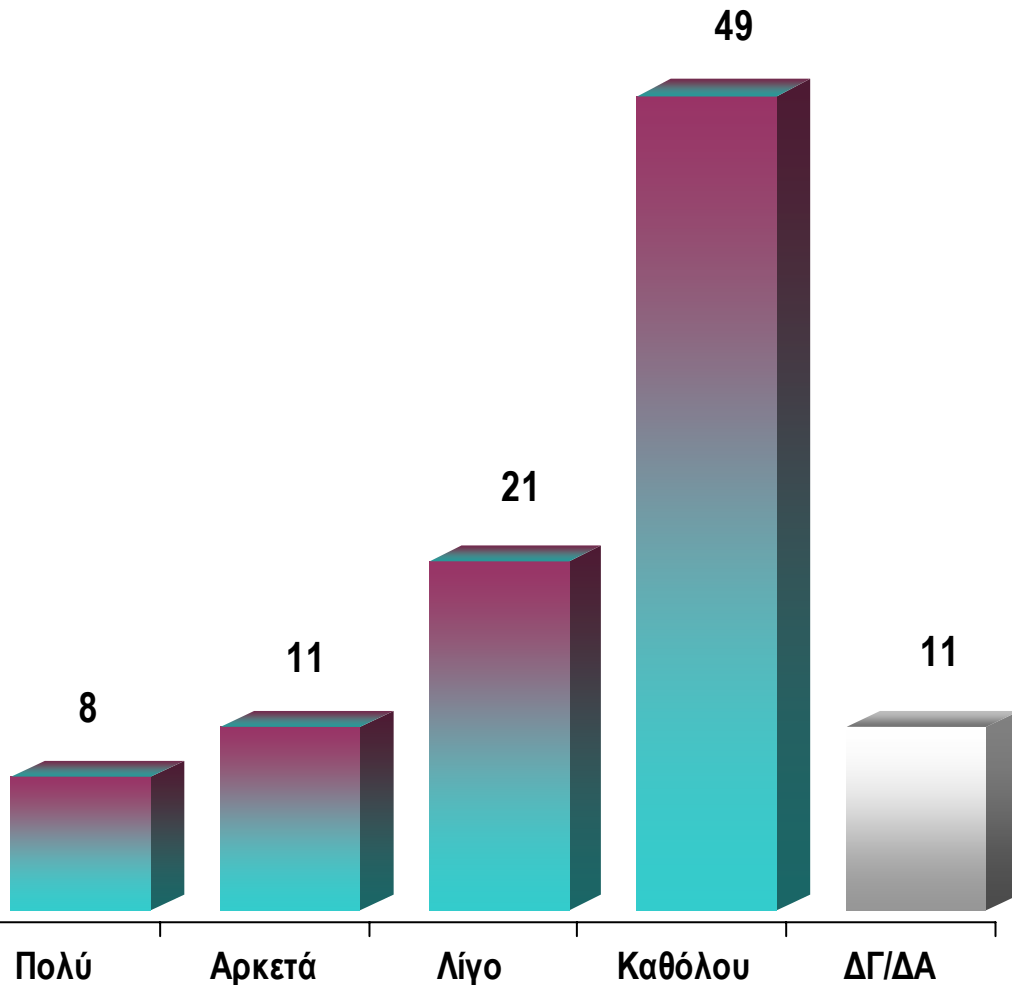
(Σύνολο δείγματος μισθωτών / ανέργων, %)



Η ΠΟΛΙΤΙΚΗ ΟΙΚΟΝΟΜΙΑ ΤΗΣ ΕΡΓΑΣΙΑΣ

Σε ποιο βαθμό συμφωνείτε με την πρόταση «Το ασφαλιστικό και το συνταξιοδοτικό σύστημα θα πρέπει να φύγει από τον έλεγχο του Κράτους και να το διαχειρίζεται περισσότερο ο ιδιωτικός τομέας».

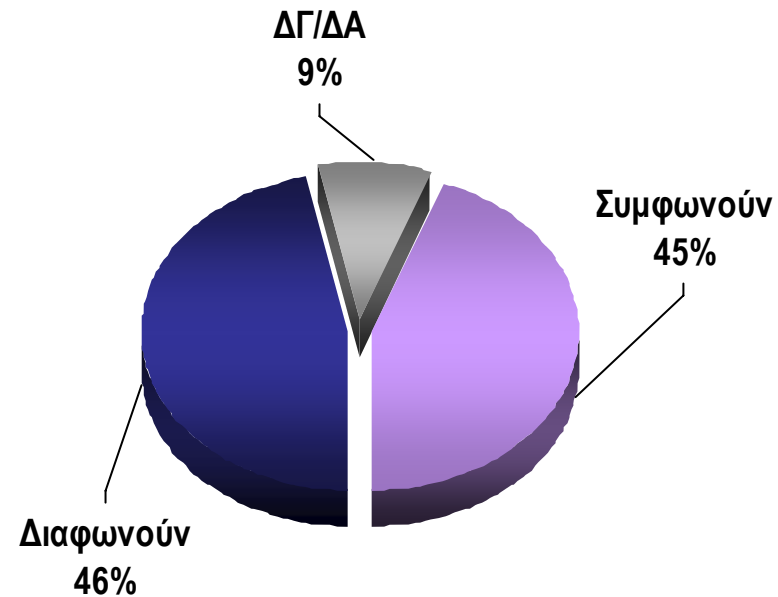
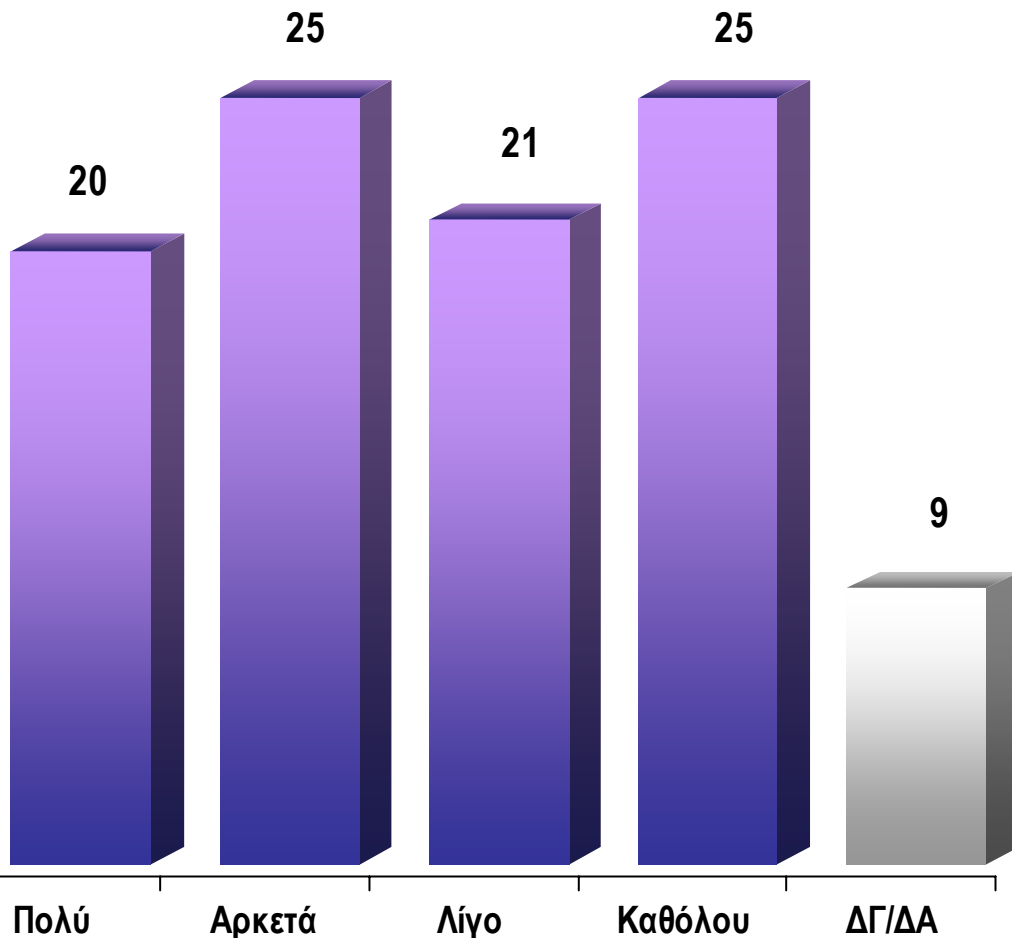
(Σύνολο δείγματος μισθωτών / ανέργων, %)



Η ΠΟΛΙΤΙΚΗ ΟΙΚΟΝΟΜΙΑ ΤΗΣ ΕΡΓΑΣΙΑΣ

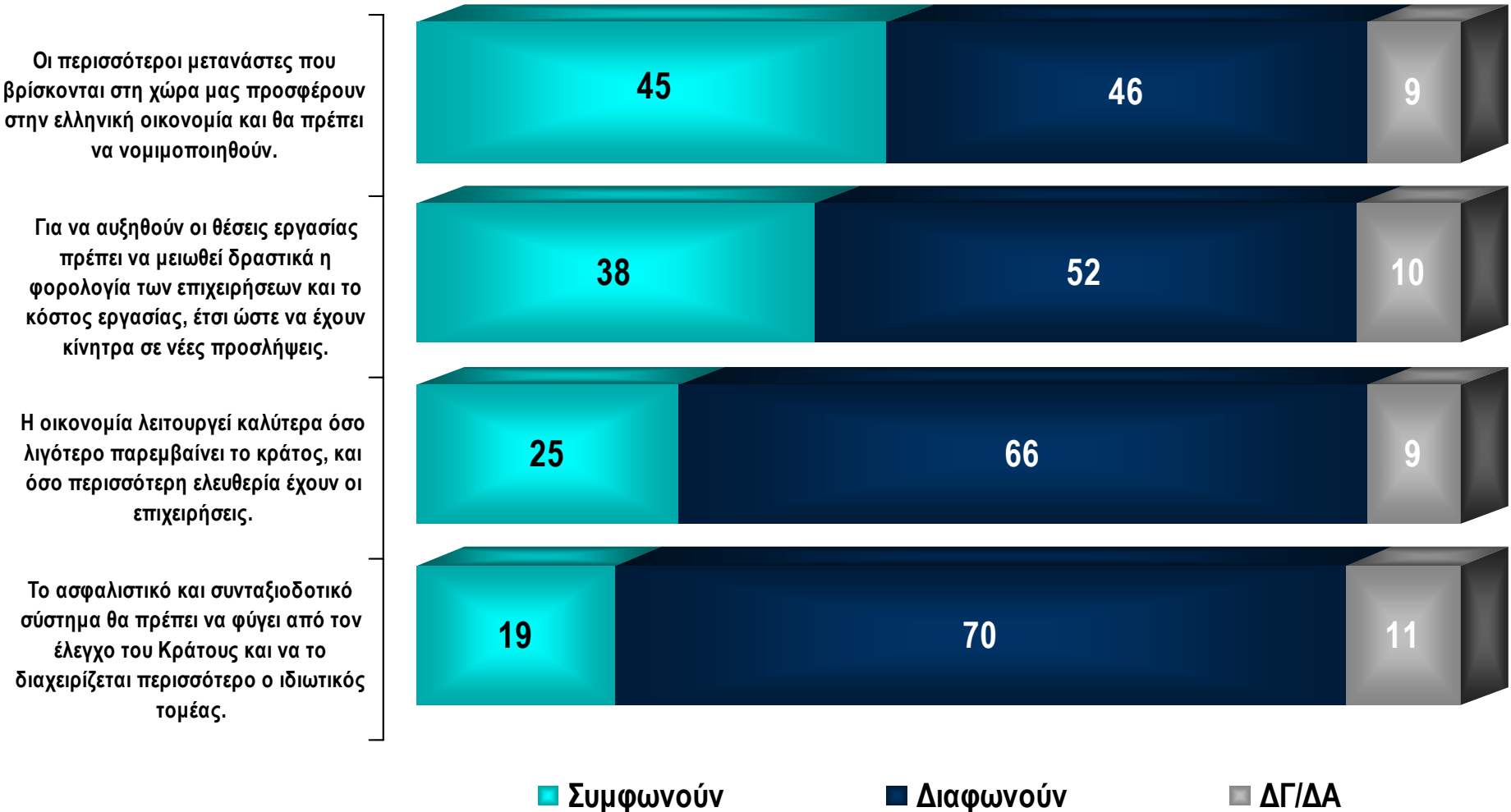
Σε ποιο βαθμό συμφωνείτε με την πρόταση «Οι περισσότεροι μετανάστες που βρίσκονται στη χώρα μας προσφέρουν στην ελληνική οικονομία και θα πρέπει να νομιμοποιηθούν».

(Σύνολο δείγματος μισθωτών / ανέργων, %)




Η ΠΟΛΙΤΙΚΗ ΟΙΚΟΝΟΜΙΑ ΤΗΣ ΕΡΓΑΣΙΑΣ

Για κάθε μία από τις παρακάτω απόψεις που διατυπώνονται σχετικά με την οικονομία και την ανάπτυξη θα ήθελα να μου πείτε σε ποιο βαθμό συμφωνείτε;
(Σύνολο δείγματος μισθωτών / ανέργων, %)



(Σύνολο δείγματος, ερμηνεύει την τοποθέτηση του 83,2% των μισθωτών / ανέργων)



Ο δείκτης προκύπτει από τις τοποθετήσεις στις τρεις ερωτήσεις που αφορούν την οικονομία και την ανάπτυξη. Η σειρά σημαντικότητας είναι η εξής:

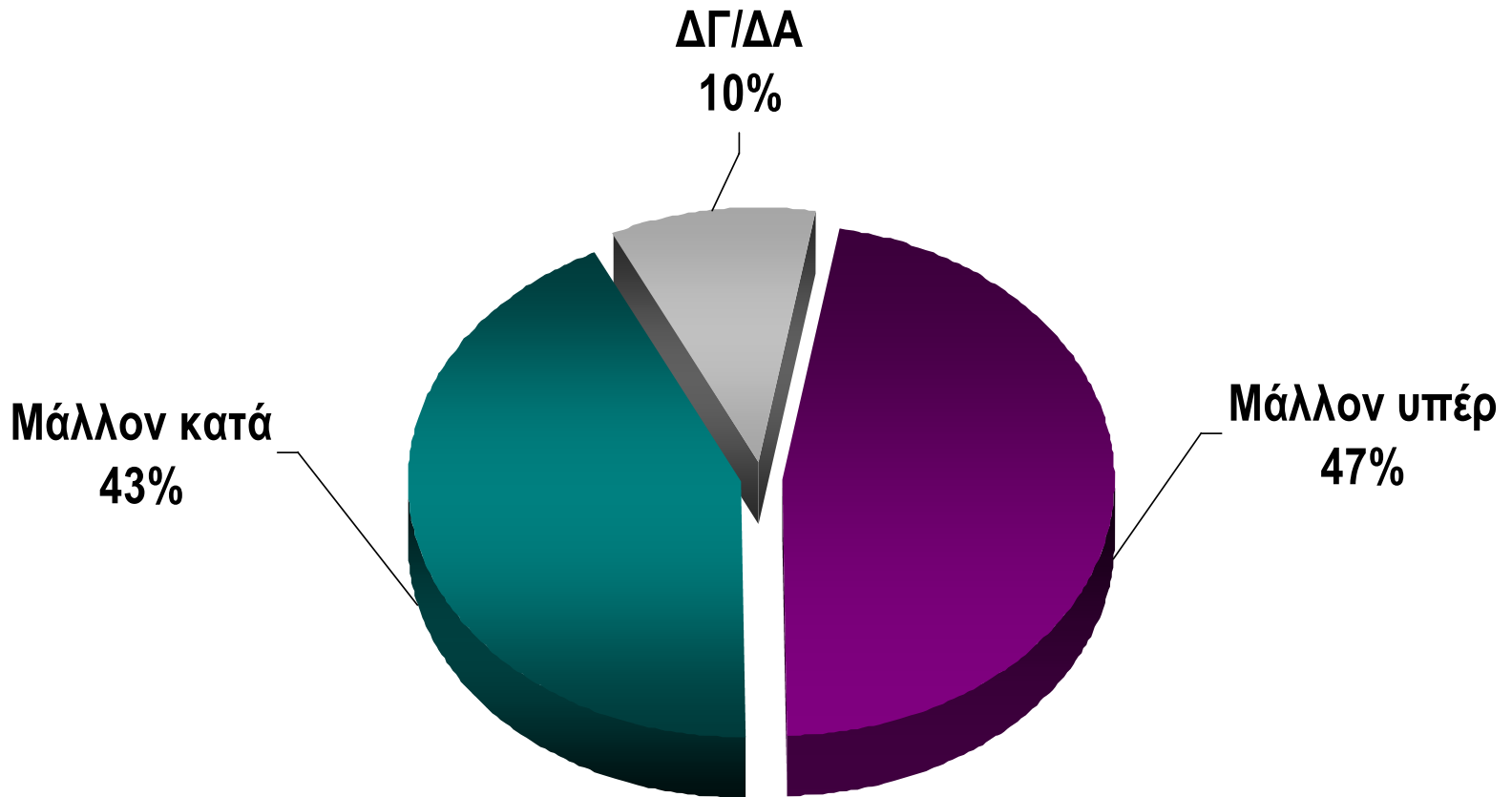
1^ο Για να αυξηθούν οι θέσεις εργασίας πρέπει να μειωθεί δραστικά η φορολογία των επιχειρήσεων και το κόστος εργασίας, έτσι ώστε να έχουν κίνητρα σε νέες προσλήψεις.

2^ο Η οικονομία λειτουργεί καλύτερα όσο λιγότερο παρεμβαίνει το κράτος, και όσο περισσότερη ελευθερία έχουν οι επιχειρήσεις.

3^ο Το ασφαλιστικό και το συνταξιοδοτικό σύστημα θα πρέπει να φύγει από τον έλεγχο του Κράτους και να το διαχειρίζεται περισσότερο ο ιδιωτικός τομέας.

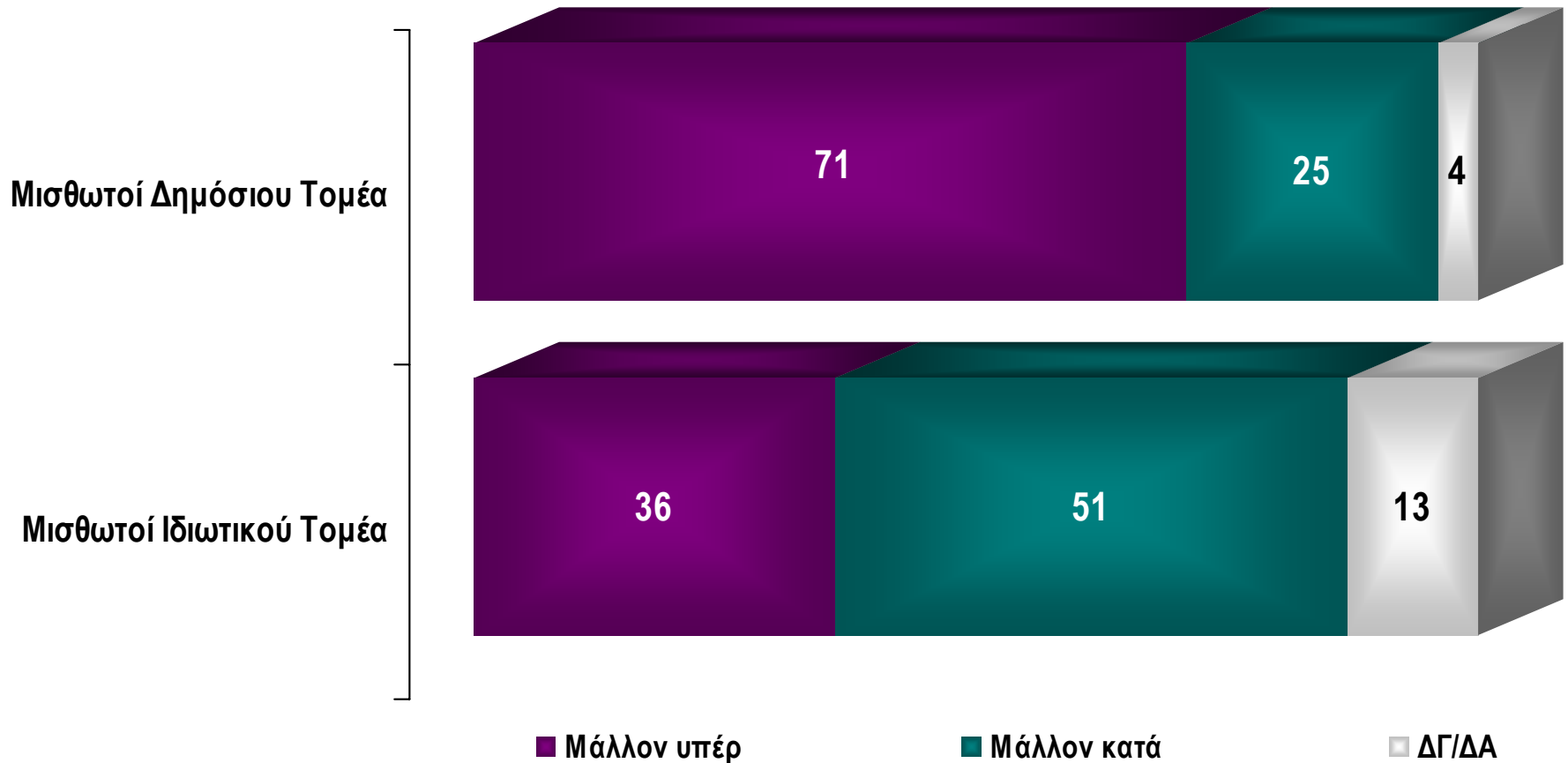
Η ΜΟΝΙΜΟΤΗΤΑ ΣΤΟ ΔΗΜΟΣΙΟ ΤΟΜΕΑ

Είστε μάλλον υπέρ ή μάλλον κατά της μονιμότητας των δημοσίων υπαλλήλων;
(Σύνολο δείγματος μισθωτών / ανέργων)



Η ΜΟΝΙΜΟΤΗΤΑ ΣΤΟ ΔΗΜΟΣΙΟ ΤΟΜΕΑ

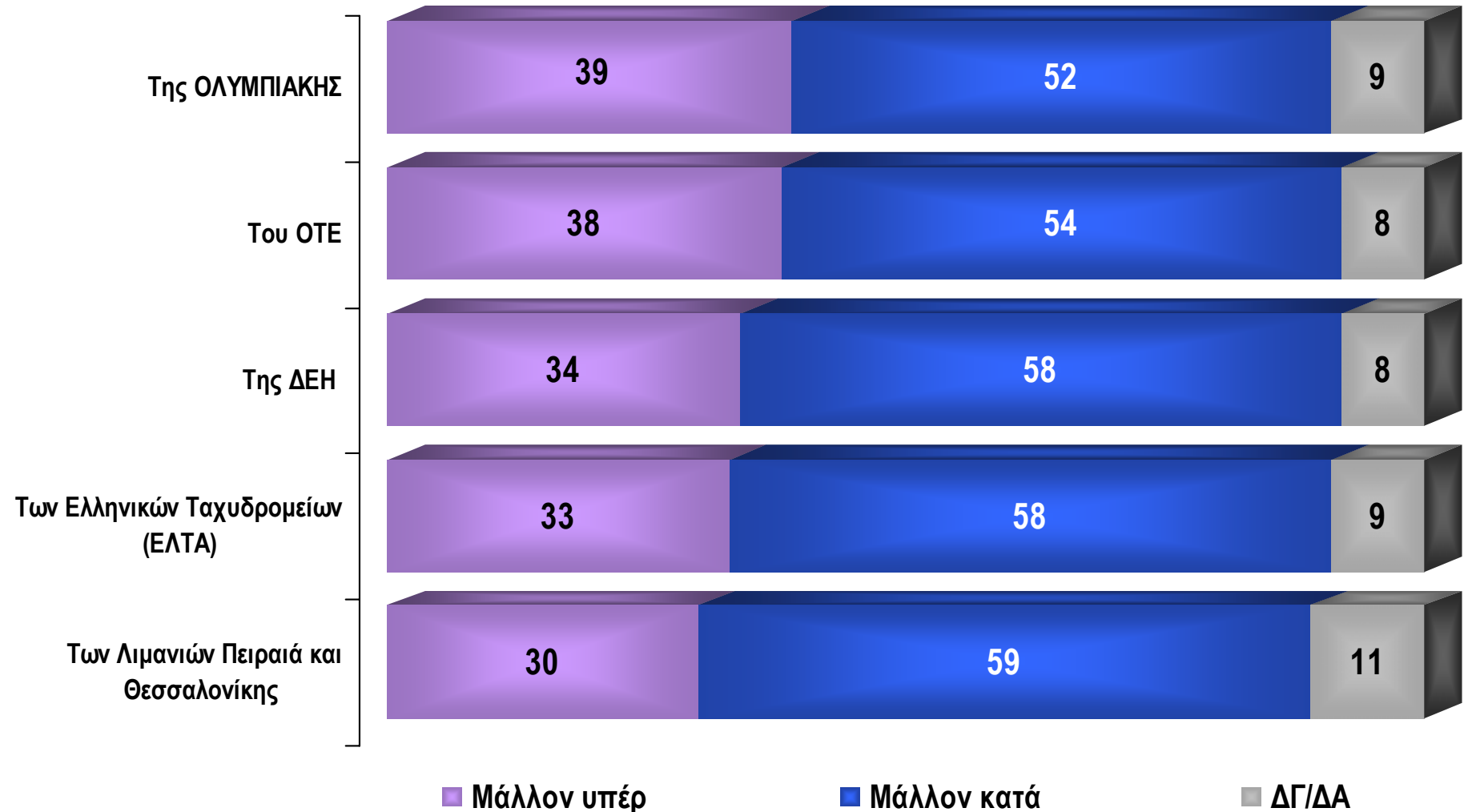
Είστε μάλλον υπέρ ή μάλλον κατά της μονιμότητας των δημοσίων υπαλλήλων;
(Κατά μισθωτούς / ημερομίσθιους, %)



* Εξαιρούνται οι άνεργοι που ζητούν εργασία για πρώτη φορά

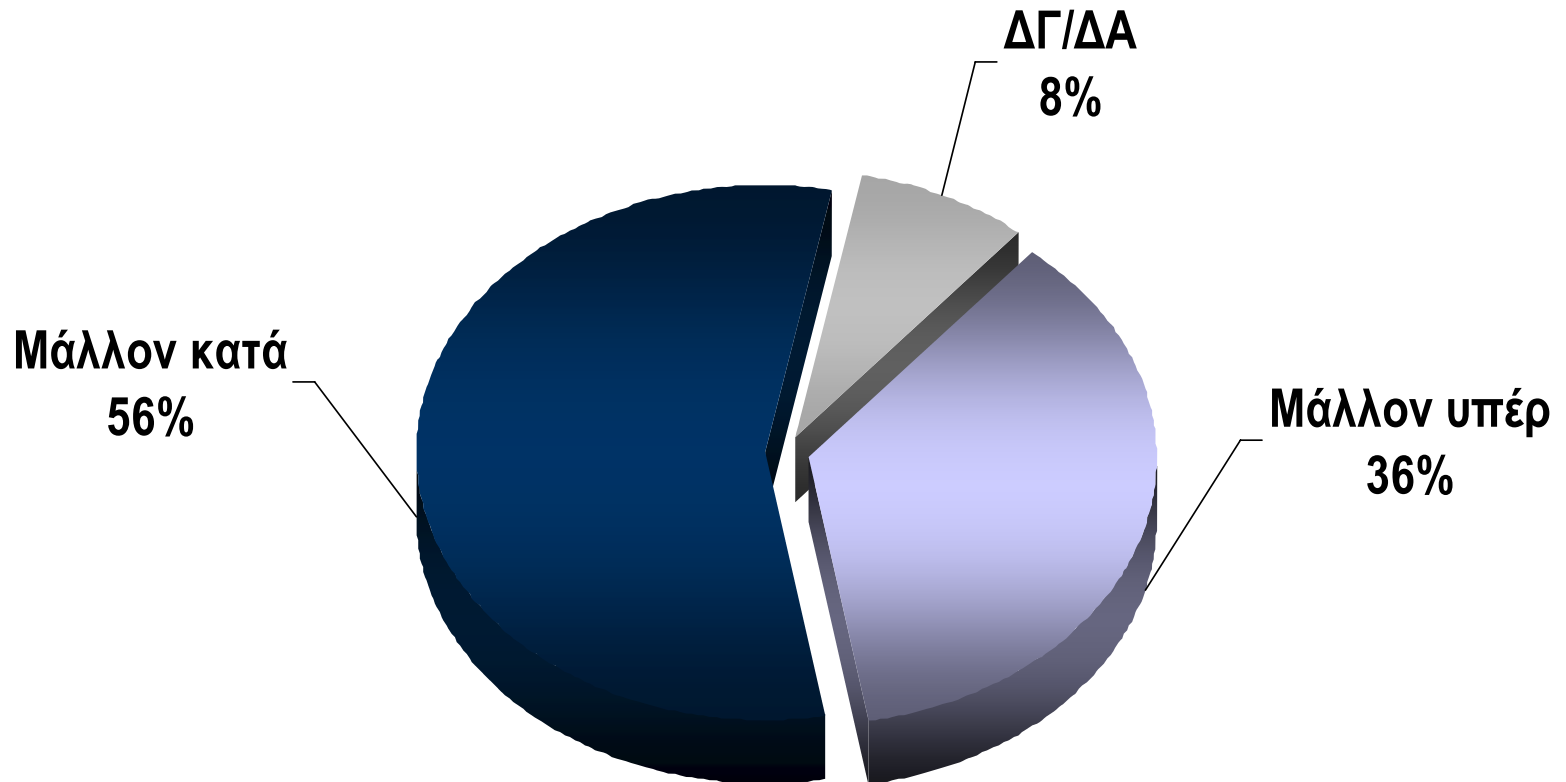
ΟΙ ΠΟΛΙΤΙΚΕΣ ΤΩΝ ΙΔΙΩΤΙΚΟΠΟΙΗΣΕΩΝ

Είστε μάλλον υπέρ ή μάλλον κατά της ιδιωτικοποίησης...;
(Σύνολο δείγματος μισθωτών / ανέργων, %)



ΤΑ ΙΔΙΩΤΙΚΑ ΠΑΝΕΠΙΣΤΗΜΙΑ

Είστε μάλλον υπέρ ή μάλλον κατά της ίδρυσης Ιδιωτικών Πανεπιστημίων;
(Σύνολο δείγματος μισθωτών / ανέργων)



ΕΡΓΑΣΙΑΚΕΣ ΣΧΕΣΕΙΣ ΚΑΙ ΑΜΟΙΒΕΣ: ΤΟ ΠΕΡΙΒΑΛΛΟΝ ΤΗΣ ΕΡΓΑΣΙΑΣ

ΧΡΟΝΟΣ ΑΝΑΖΗΤΗΣΗΣ ΕΡΓΑΣΙΑΣ


Πόσο καιρό είστε άνεργος;
(Απαντούν μόνο όσοι είναι άνεργοι
που ζητούν εργασία για πρώτη φορά)



Μέσος χρόνος
αναζήτησης εργασίας
για τους άνεργους
που ζητούν πρώτη
φορά εργασία

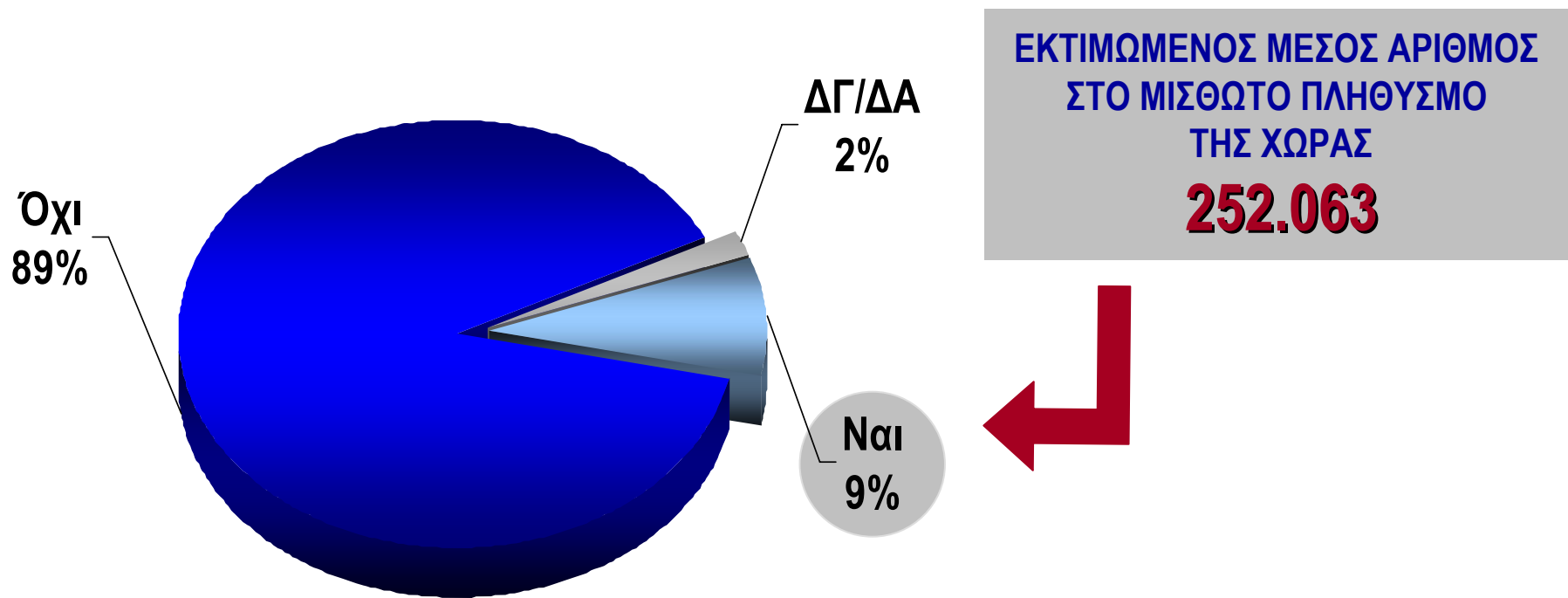
18 μήνες

Είστε γραμμένος στο ΟΑΕΔ;
(Απαντούν μόνο όσοι είναι άνεργοι
που ζητούν εργασία για πρώτη φορά)



ΜΟΡΦΕΣ ΕΡΓΑΣΙΑΣ

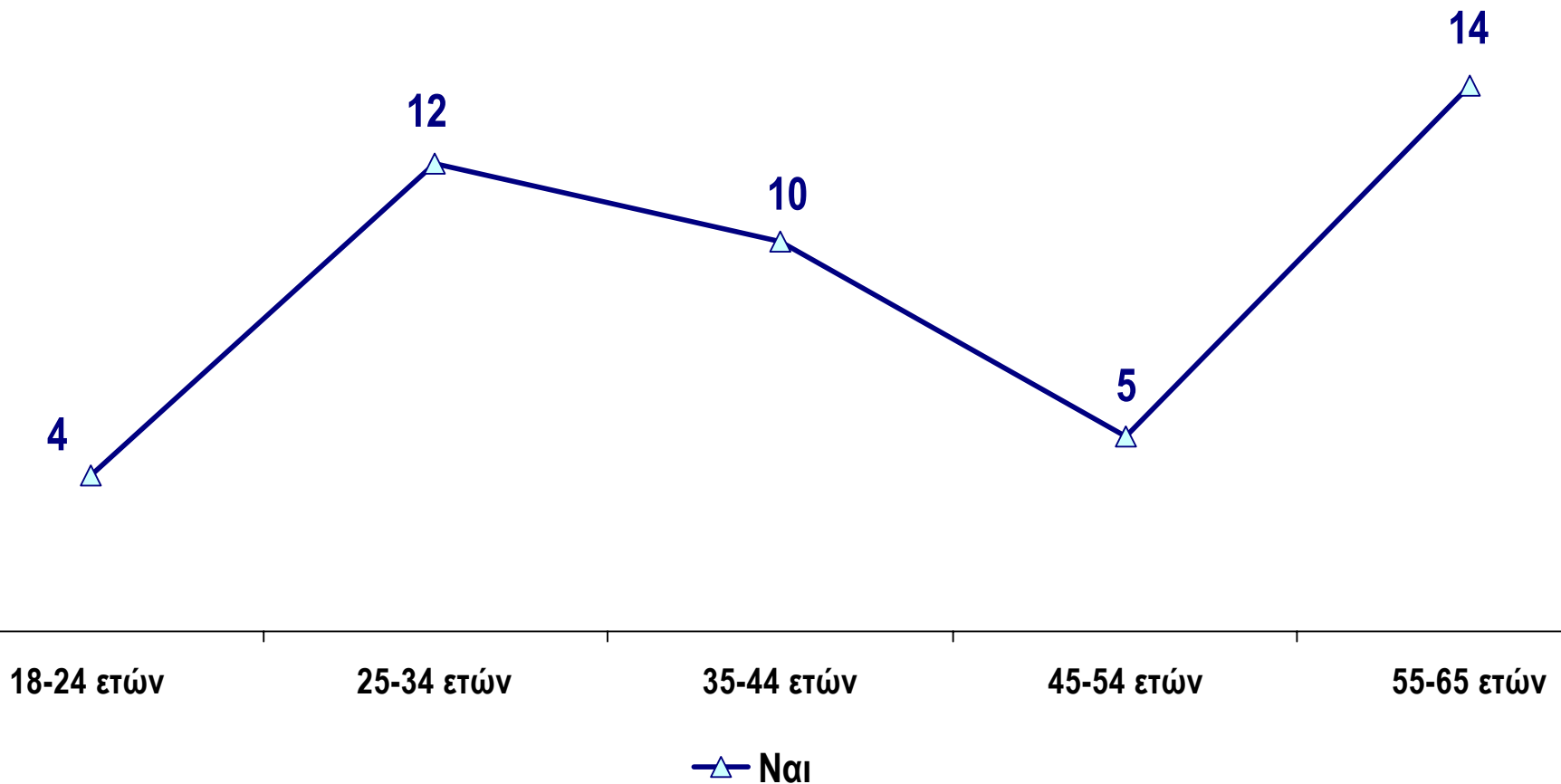
Μήπως τυχαίνει να εργάζεσθε με Δελτίο Παροχής Υπηρεσιών αλλά σε σταθερή βάση σε κάποια επιχείρηση (δηλαδή με σταθερό ωράριο, καθημερινή εργασία, κ.λπ.);
(Σύνολο δείγματος μισθωτών / ανέργων)



* Εξαιρούνται οι άνεργοι που ζητούν εργασία για πρώτη φορά

ΜΟΡΦΕΣ ΕΡΓΑΣΙΑΣ

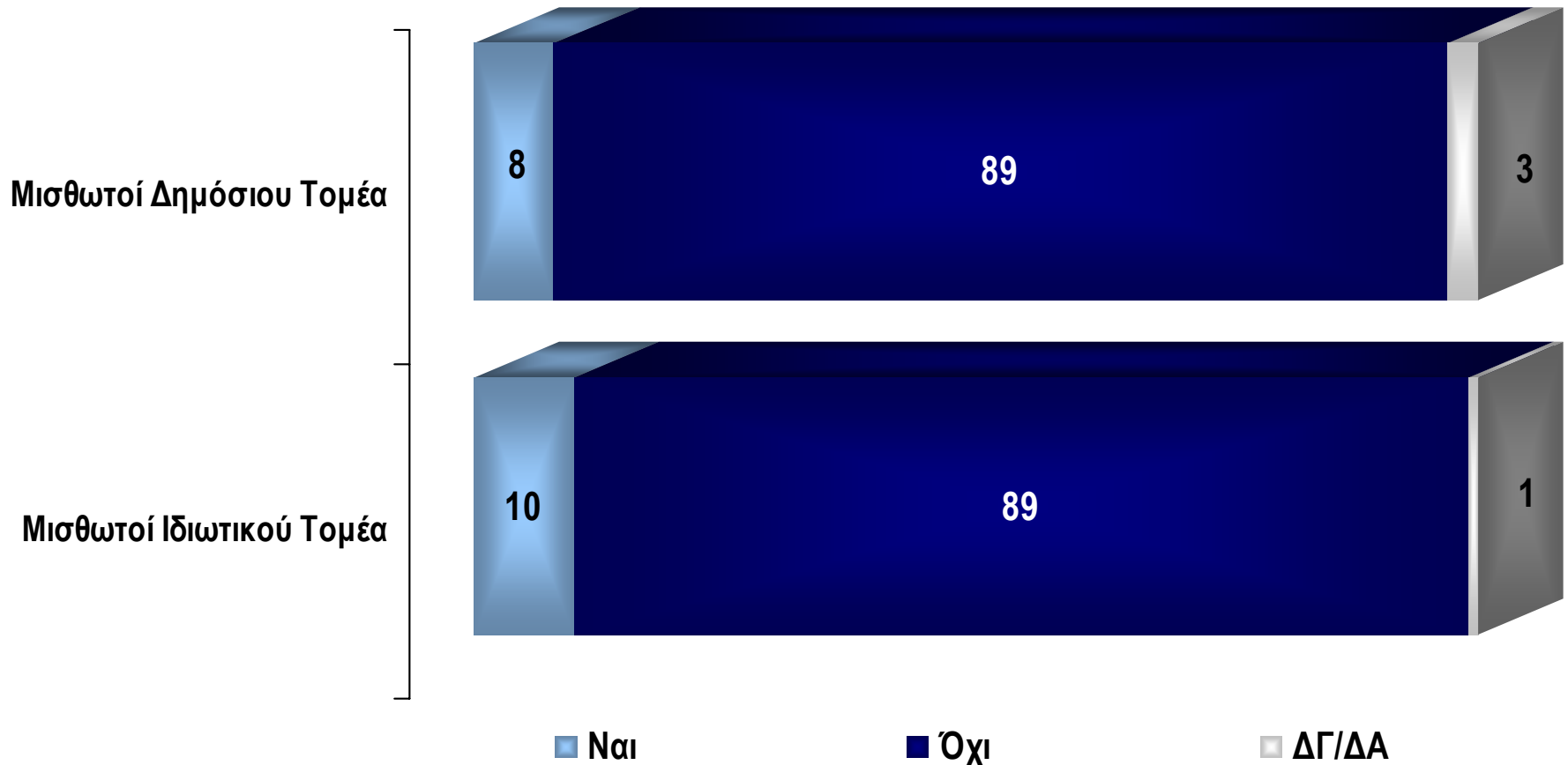
Μήπως τυχαίνει να εργάζεσθε με Δελτίο Παροχής Υπηρεσιών αλλά σε σταθερή βάση σε κάποια επιχείρηση (δηλαδή με σταθερό ωράριο, καθημερινή εργασία, κ.λπ.);
(Κατά ηλικιακή κατηγορία, %)



* Εξαιρούνται οι άνεργοι που ζητούν εργασία για πρώτη φορά

ΜΟΡΦΕΣ ΕΡΓΑΣΙΑΣ

Μήπως τυχαίνει να εργάζεσθε με Δελτίο Παροχής Υπηρεσιών αλλά σε σταθερή βάση σε κάποια επιχείρηση (δηλαδή με σταθερό ωράριο, καθημερινή εργασία, κ.λπ.);
(Κατά μισθωτούς / ημερομίσθιους, %)



* Εξαιρούνται οι άνεργοι που ζητούν εργασία για πρώτη φορά

ΧΡΟΝΟΣ ΕΡΓΑΣΙΑΣ

Πόσες ώρες εργάζεσθε (εργαζόσασταν / άνεργος) συνολικά την εβδομάδα
(από Δευτέρα έως Παρασκευή) στην κύρια (βασική) εργασία σας;
(Σύνολο δείγματος μισθωτών / ανέργων)



Μέσος όρος ωρών

που εργάζονται (εργάζονταν)
την εβδομάδα
στην κύρια εργασία τους

38,96 ώρες

ΧΡΟΝΟΣ ΕΡΓΑΣΙΑΣ

Πόσες ώρες εργάζεσθε (εργαζόσασταν / άνεργος) συνολικά την εβδομάδα
(από Δευτέρα έως Παρασκευή) στην κύρια (βασική) εργασία σας;
(Κατά μισθωτούς / ημερομίσθιους)



	ΜΙΣΘΩΤΟΙ ΔΗΜΟΣΙΟΥ ΤΟΜΕΑ	ΜΙΣΘΩΤΟΙ ΙΔΙΩΤΙΚΟΥ ΤΟΜΕΑ
<u>Μέσος όρος ωρών</u> που εργάζονται (εργάζονταν) την εβδομάδα στην κύρια εργασία τους	36,16	40,11

ΧΡΟΝΟΣ ΕΡΓΑΣΙΑΣ

Πόσες ώρες εργάζεσθε (εργαζόσασταν / άνεργος) συνολικά την εβδομάδα
(από Δευτέρα έως Παρασκευή) στην κύρια (βασική) εργασία σας;
(Κατά κλάδο απασχόλησης)

ΚΛΑΔΟΣ ΑΠΑΣΧΟΛΗΣΗΣ - 1	<u>Μέσος όρος ωρών</u> που εργάζονται (εργάζονταν) την εβδομάδα στην κύρια εργασία τους
Επικοινωνίες, μεταφορές, αποθηκεύσεις	47,52
Βιομηχανία, βιοτεχνία	42,14
Ενέργεια, ύδρευση	41,88
Ενδιάμεσοι χρηματοπιστωτικοί οργανισμοί (Τράπεζες, ασφάλειες εκτός υποχρεωτικές, χρηματιστήριο)	41,19
Εστιατόρια, ξενοδοχεία	40,44
Άλλες δραστηριότητες παροχής υπηρεσιών (Διάθεση λυμάτων / Δραστηριότητες οργανώσεων / Ψυχαγωγικές, πολιτιστικές, αθλητικές δραστηριότητες, υπηρεσίες γυμναστηρίων κ.λπ.)	39,96

ΚΛΑΔΟΣ ΑΠΑΣΧΟΛΗΣΗΣ - 2	<u>Μέσος όρος ωρών</u> που εργάζονται (εργάζονταν) την εβδομάδα στην κύρια εργασία τους
Οικοδομή, κατασκευές, δημόσια έργα	39,02
Διαχείριση ακίνητης περιουσίας εκμισθώσεις και επιχειρηματικές δραστηριότητες, Εκμισθώσεις / Πληροφορική / Έρευνα – Ανάπτυξη / Φοροτεχνικές – Νομικές δραστηριότητες / Διαφήμιση	38,90
Χονδρικό και λιανικό εμπόριο, επισκευή αυτοκινήτων, μοτοσυκλετών και ειδών προσωπικής και οικιακής χρήσης	38,84
Δημόσια Διοίκηση (Υπουργεία, Τοπική Αυτοδιοίκηση, Ασφαλιστικά Ταμεία)	38,38
Υγεία - Πρόνοια	37,25
Εκπαίδευση	29,17

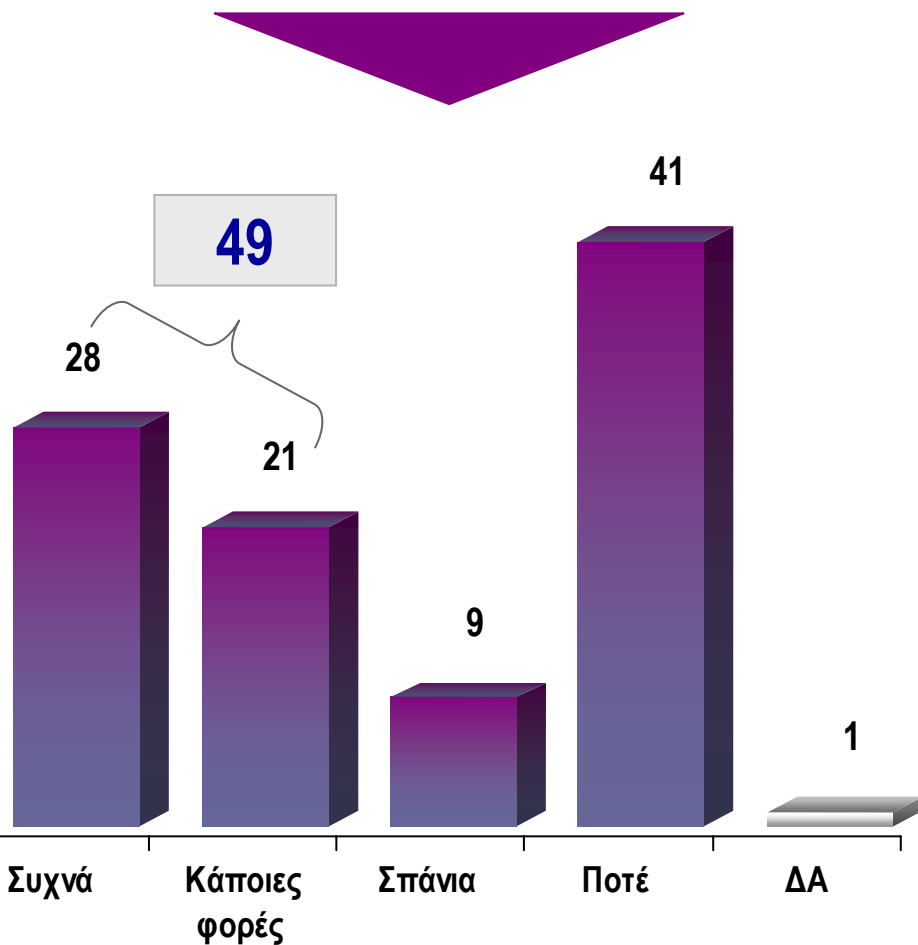
* Για τους κλάδους : Γεωργία / Αλιεία / Κτηνοτροφία - Ορυχεία, Λατομεία, Μεταλλεία

•& Ιδιωτικά νοικοκυριά που απασχολούν προσωπικό, δεν παρουσιάζονται ποσοστά λόγω μικρής αριθμητικής βάσης.

* Για τον κλάδο Ενέργεια, Ύδρευση το ποσοστό είναι ενδεικτικό λόγω μικρής αριθμητικής βάσης.

ΧΡΟΝΟΣ ΕΡΓΑΣΙΑΣ

Εργάζεσθε (εργαζόσασταν) αργίες ή Σαββατοκύριακα στην κύρια (βασική) εργασία σας;
(Σύνολο δείγματος μισθωτών / ανέργων, %)



Πόσες ώρες περίπου κατά μέσο όρο εργάζεσθε (εργαζόσασταν) τα Σαββατοκύριακα στην κύρια (βασική) εργασία σας;
(Απαντούν μόνο όσοι εργάζονται (εργάζονταν) συχνά, αργίες ή Σαββατοκύριακα στην κύρια (βασική) εργασία τους)

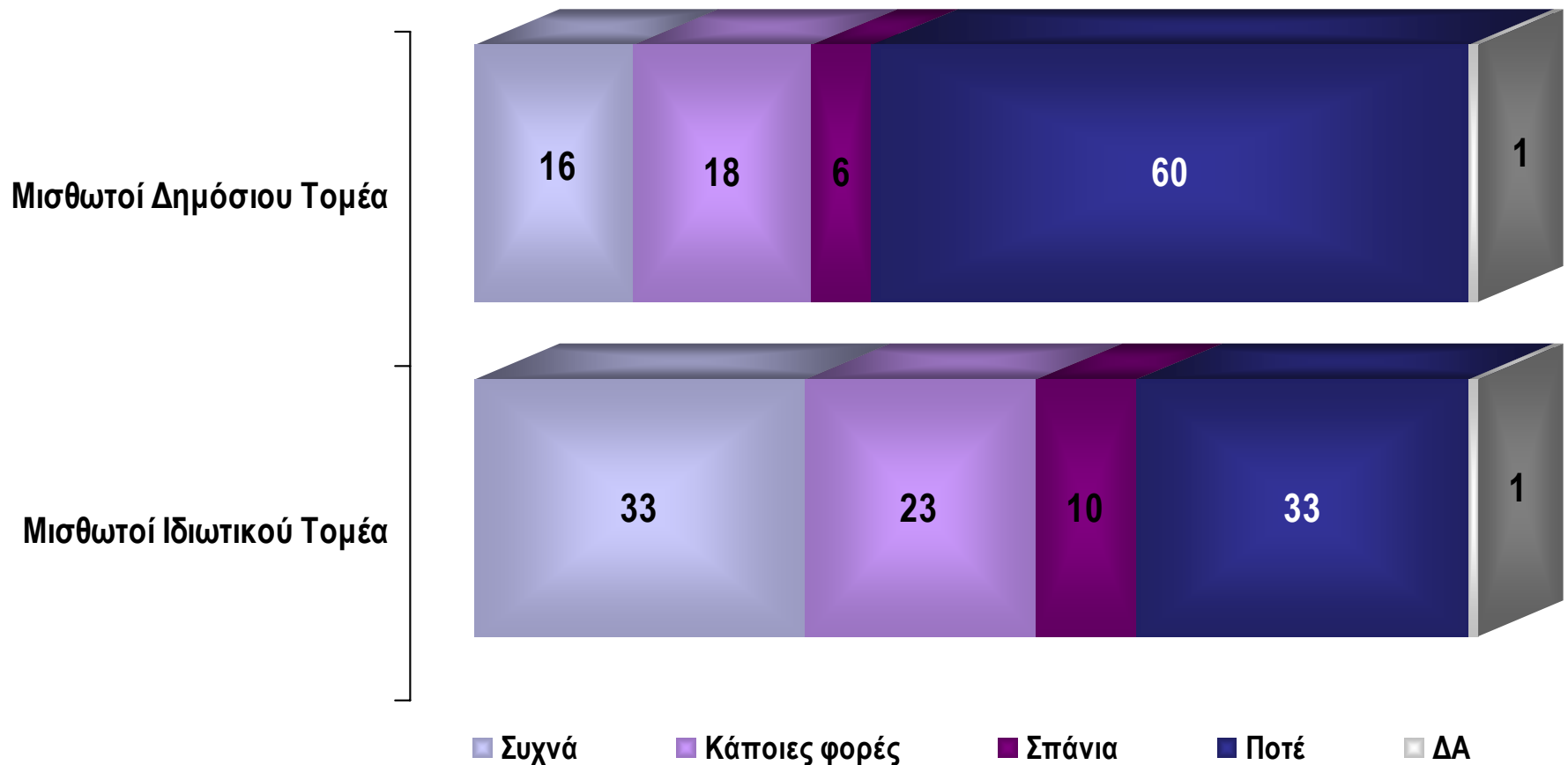
Μέσος όρος ωρών

που εργάζονται
(εργάζονταν) τα
Σαββατοκύριακα
στην κύρια εργασία
τους

10,62
ώρες

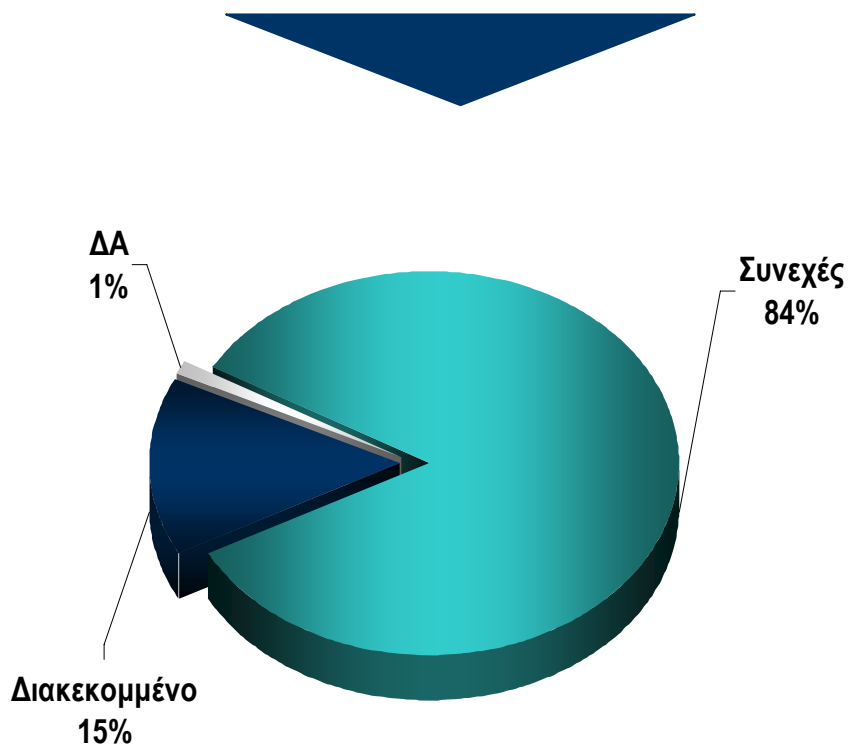
ΧΡΟΝΟΣ ΕΡΓΑΣΙΑΣ

Εργάζεσθε (εργαζόσασταν) αργίες ή Σαββατοκύριακα στην κύρια (βασική) εργασία σας;
(Κατά μισθωτούς / ημερομίσθιους, %)

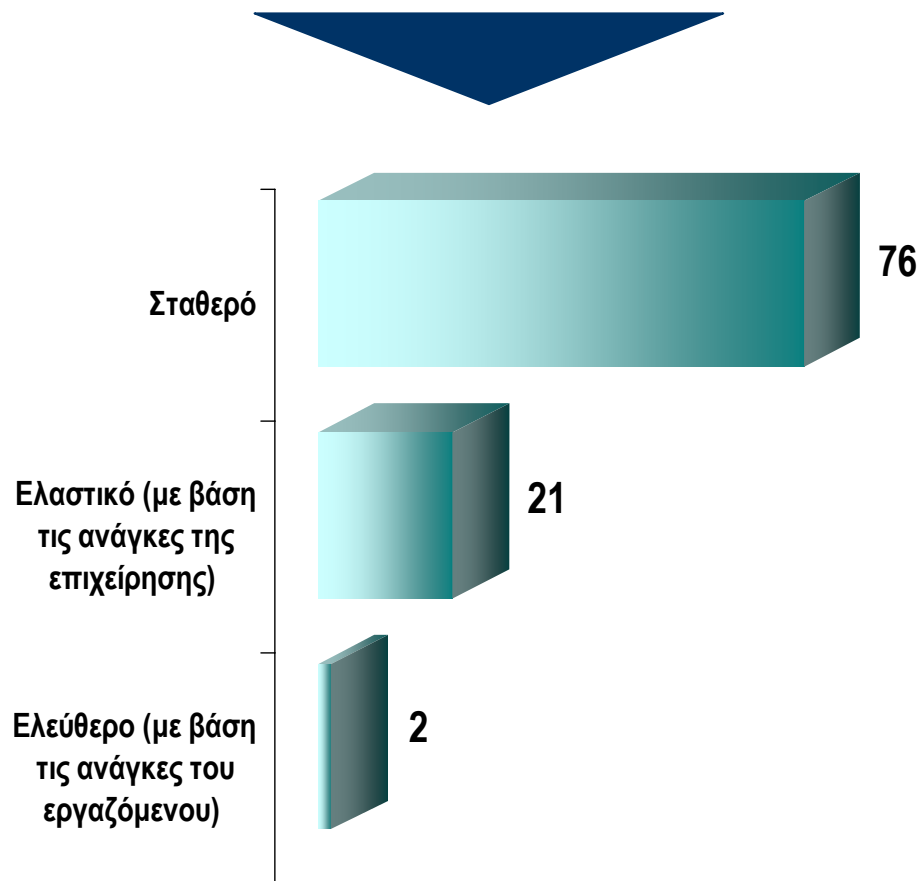


ΩΡΑΡΙΟ ΕΡΓΑΣΙΑΣ

Το ωράριο που εργάζεσθε (εργαζόσασταν) είναι (ήταν)
συνεχές ή διακεκομμένο;
(Σύνολο δείγματος μισθωτών / ανέργων)

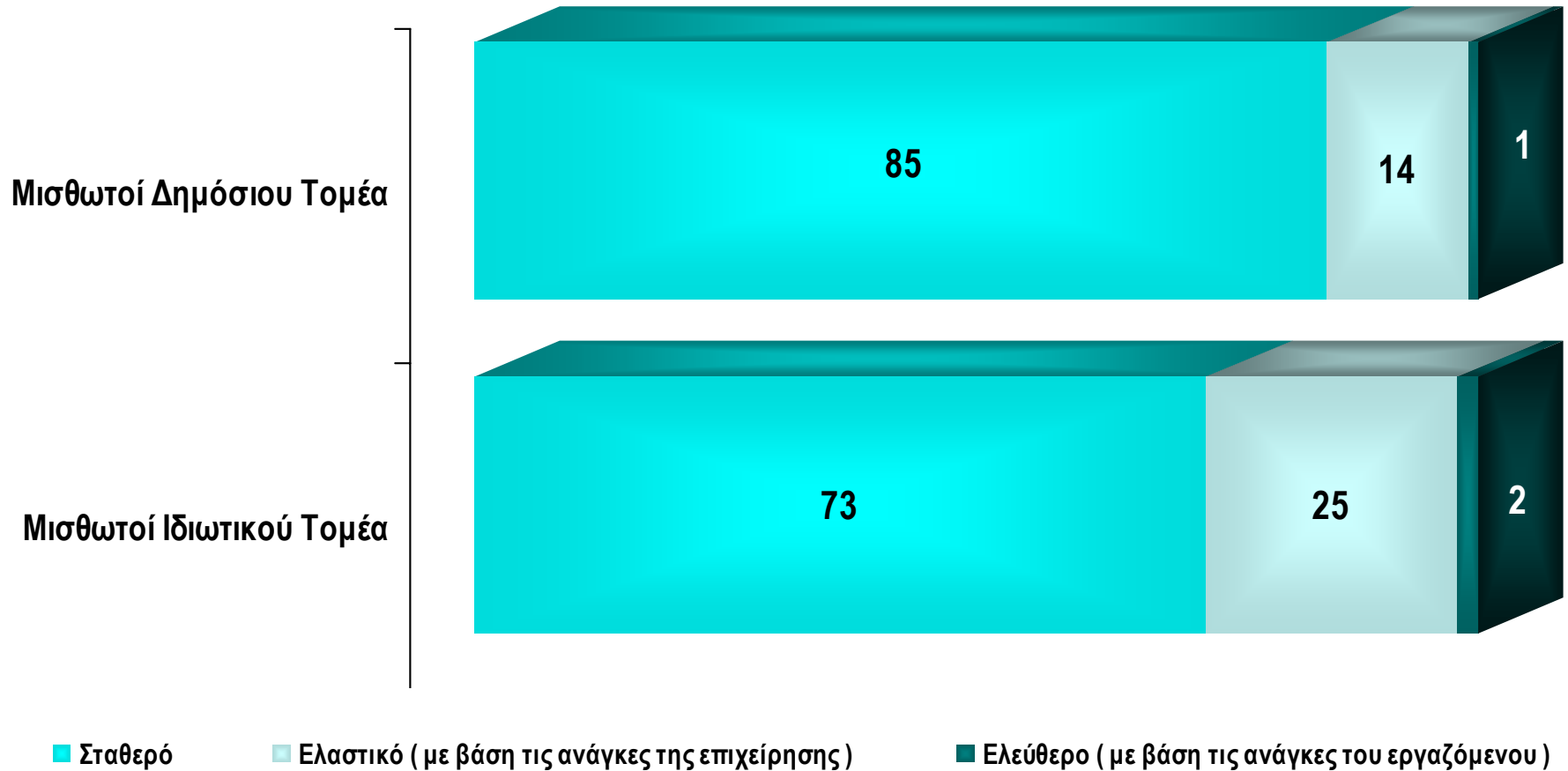


Το ωράριο που εργάζεσθε (εργαζόσασταν) είναι
(ήταν) σταθερό, ελαστικό ή ελεύθερο;
(Σύνολο δείγματος μισθωτών / ανέργων, %)



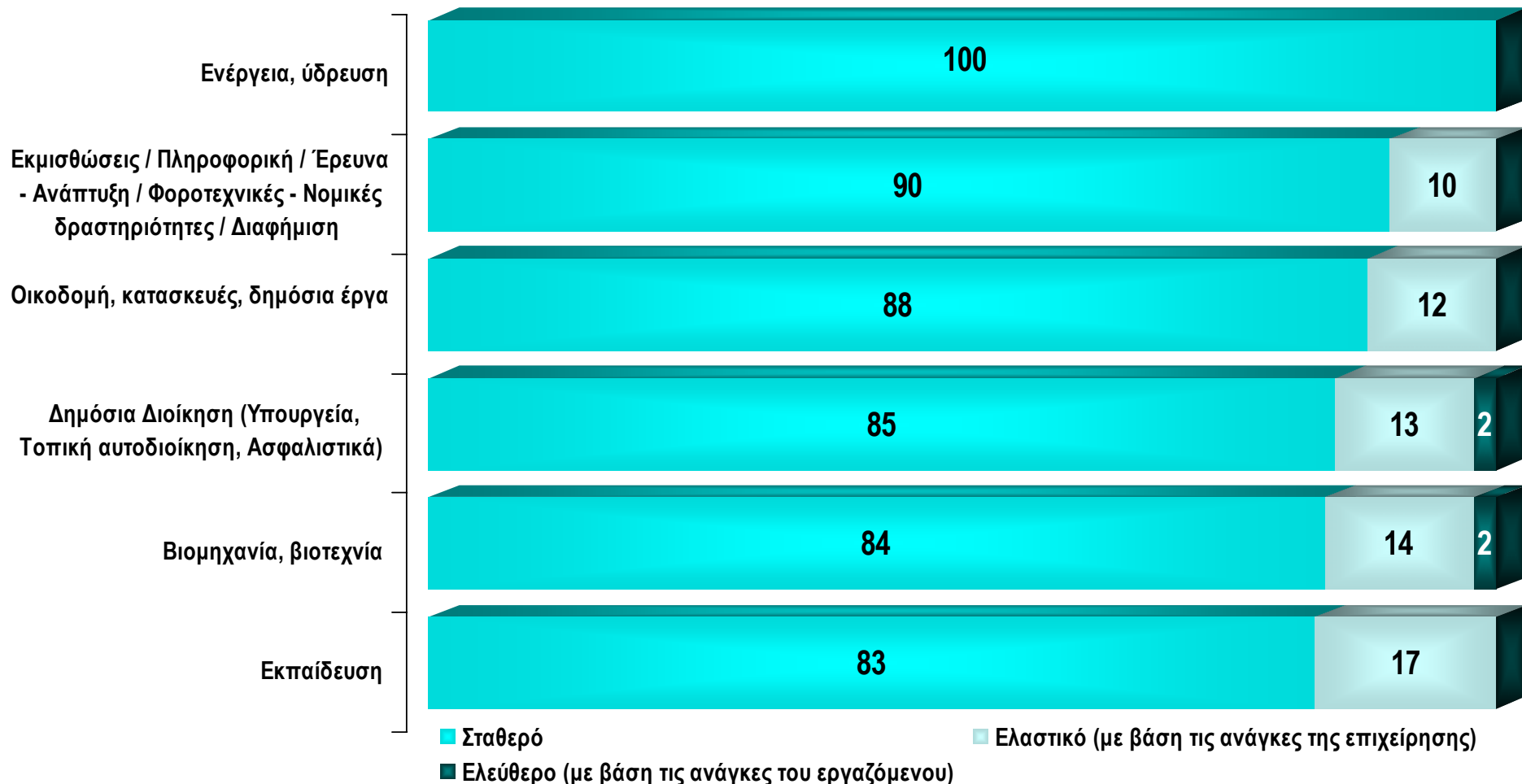
ΩΡΑΡΙΟ ΕΡΓΑΣΙΑΣ

Το ωράριο που εργάζεσθε (εργαζόσασταν) είναι (ήταν) σταθερό, ελαστικό ή ελεύθερο;
(Κατά μισθωτούς / ημερομίσθιους, %)



ΩΡΑΡΙΟ ΕΡΓΑΣΙΑΣ

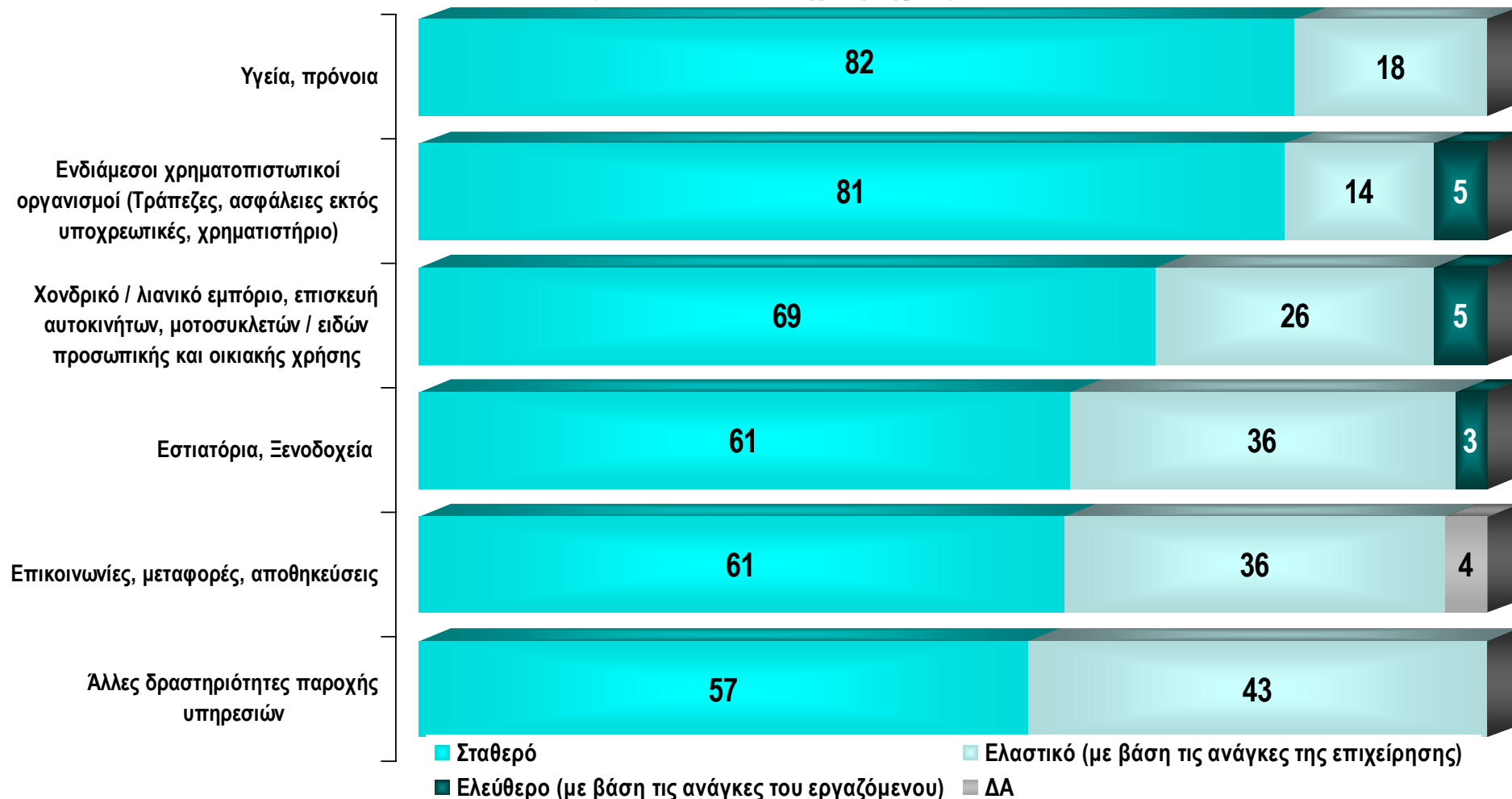
Το ωράριο που εργάζεσθε (εργαζόσασταν) είναι (ήταν) σταθερό, ελαστικό ή ελεύθερο; - 1
(Κατά κλάδο απασχόλησης, %)



* Για τους κλάδους : Γεωργία / Αλιεία / Κτηνοτροφία - Ορυχεία, Λατομεία, Μεταλλεία
•& Ιδιωτικά νοικοκυριά που απασχολούν προσωπικό, δεν παρουσιάζονται ποσοστά λόγω μικρής αριθμητικής βάσης.
* Για τον κλάδο Ενέργεια, Ύδρευση το ποσοστό είναι ενδεικτικό λόγω μικρής αριθμητικής βάσης.

ΩΡΑΡΙΟ ΕΡΓΑΣΙΑΣ

Το ωράριο που εργάζεσθε (εργαζόσασταν) είναι (ήταν) σταθερό, ελαστικό ή ελεύθερο; - 2
(Κατά κλάδο απασχόλησης, %)




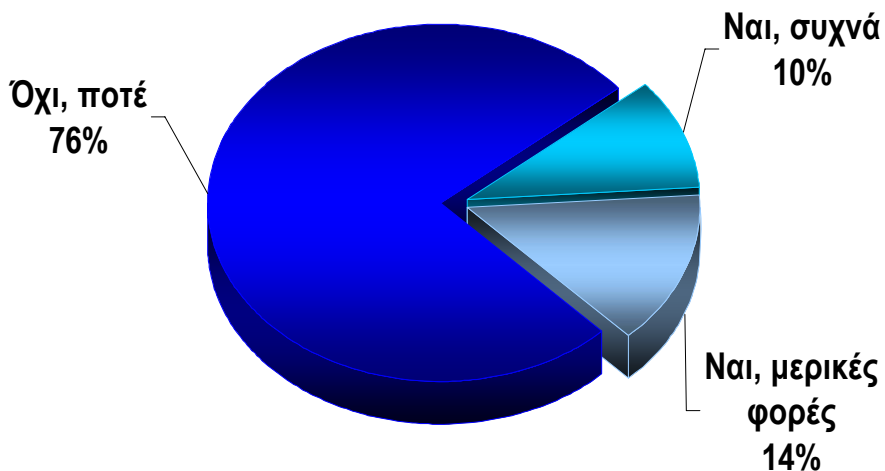
* Για τους κλάδους : Γεωργία / Αλιεία / Κτηνοτροφία - Ορυχεία, Λατομεία, Μεταλλεία

• & Ιδιωτικά νοικοκυριά που απασχολούν προσωπικό, δεν παρουσιάζονται ποσοστά λόγω μικρής αριθμητικής βάσης.

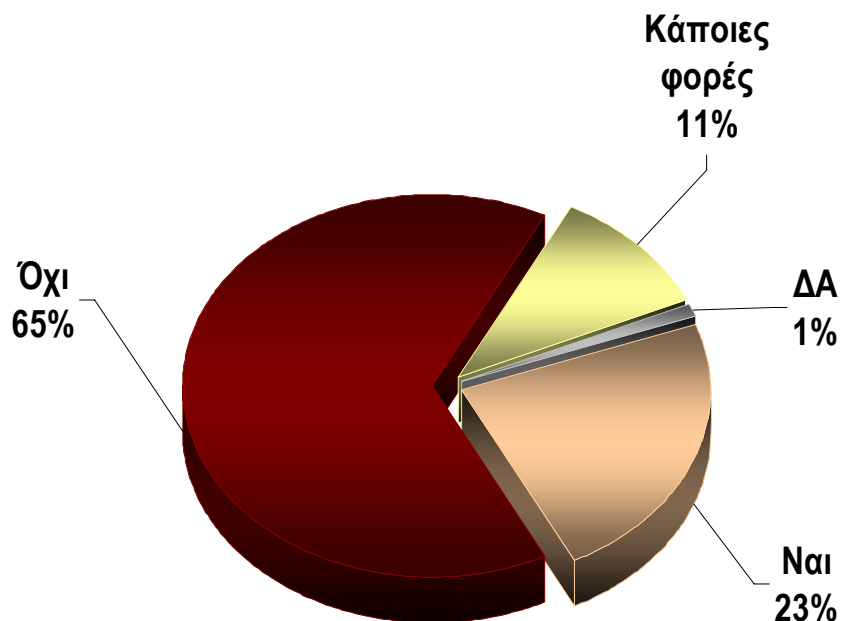
* Για τον κλάδο Ενέργεια, Ύδρευση το ποσοστό είναι ενδεικτικό λόγω μικρής αριθμητικής βάσης.

ΩΡΑΡΙΟ ΕΡΓΑΣΙΑΣ

Εργάζεσθε (εργαζόσασταν) νυκτερινές ώρες;
(Σύνολο δείγματος μισθωτών / ανέργων)

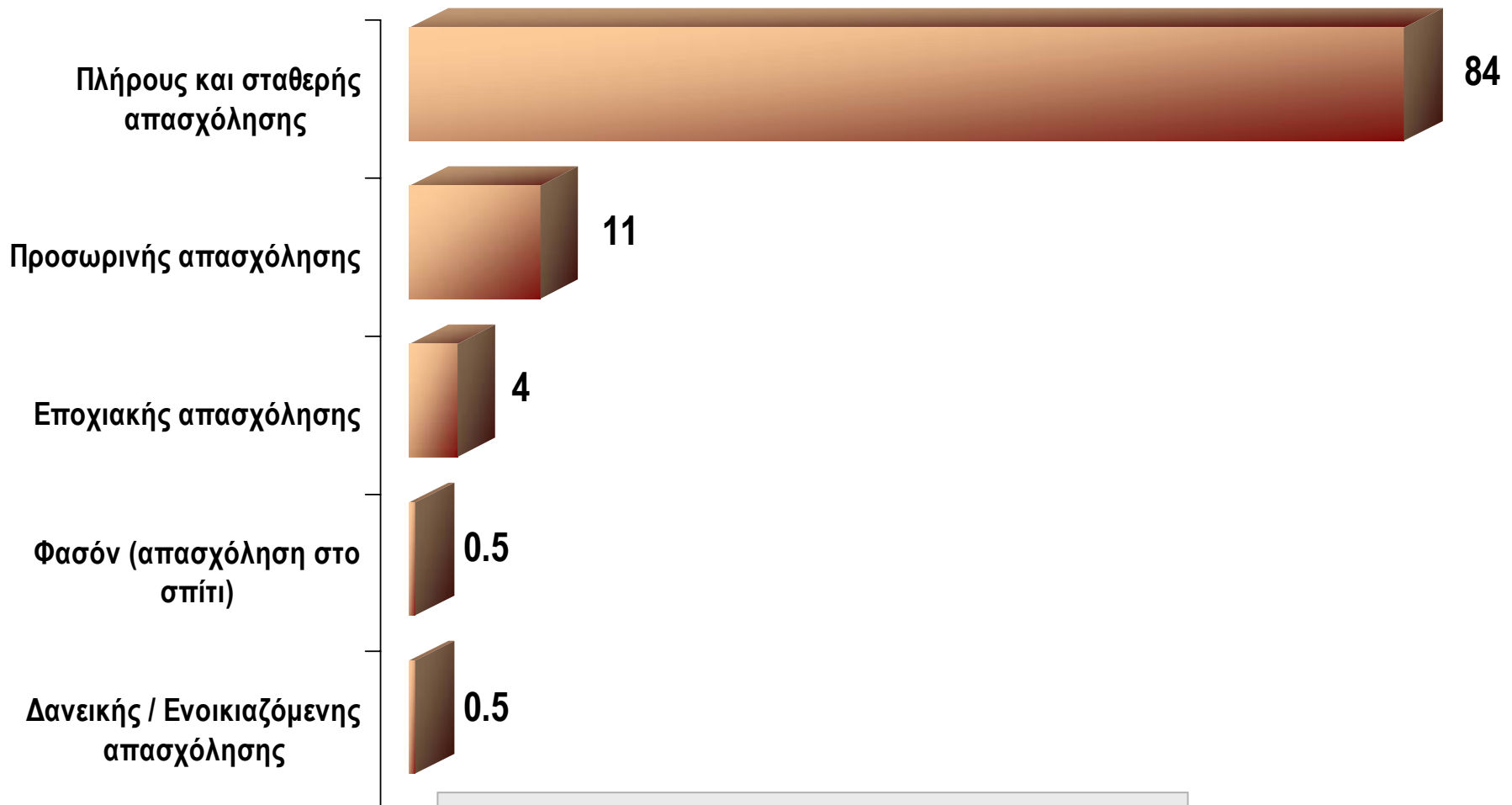


Εργάζεσθε (εργαζόσασταν) με εναλλασσόμενο ωράριο
(άλλες φορές πρωί, άλλες απόγευμα, άλλες βράδυ);
(Σύνολο δείγματος μισθωτών / ανέργων)



ΜΟΡΦΕΣ ΕΡΓΑΣΙΑΣ

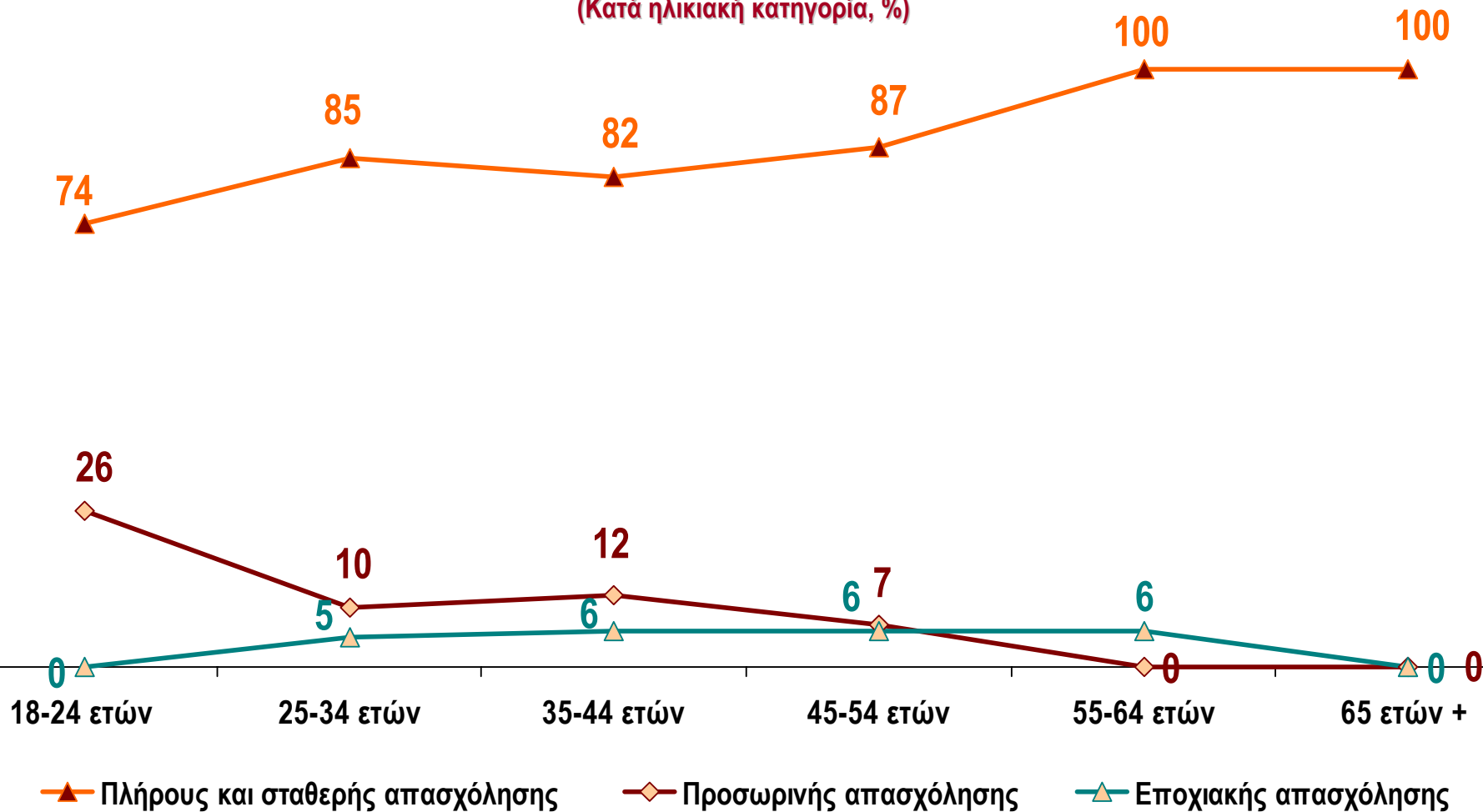
Στην κύρια εργασία σας, είστε (ήσασταν) εργαζόμενος πλήρους και σταθερής απασχόλησης, προσωρινής απασχόλησης, εποχιακής απασχόλησης, δανεικής / ενοικιαζόμενης απασχόλησης, φασόν (απασχόληση στο σπίτι) ή με έργο (απασχόληση εκτός σπιτιού);
(Σύνολο δείγματος μισθωτών / ανέργων, %)



* Εξαιρούνται οι άνεργοι που ζητούν εργασία για πρώτη φορά

ΜΟΡΦΕΣ ΕΡΓΑΣΙΑΣ

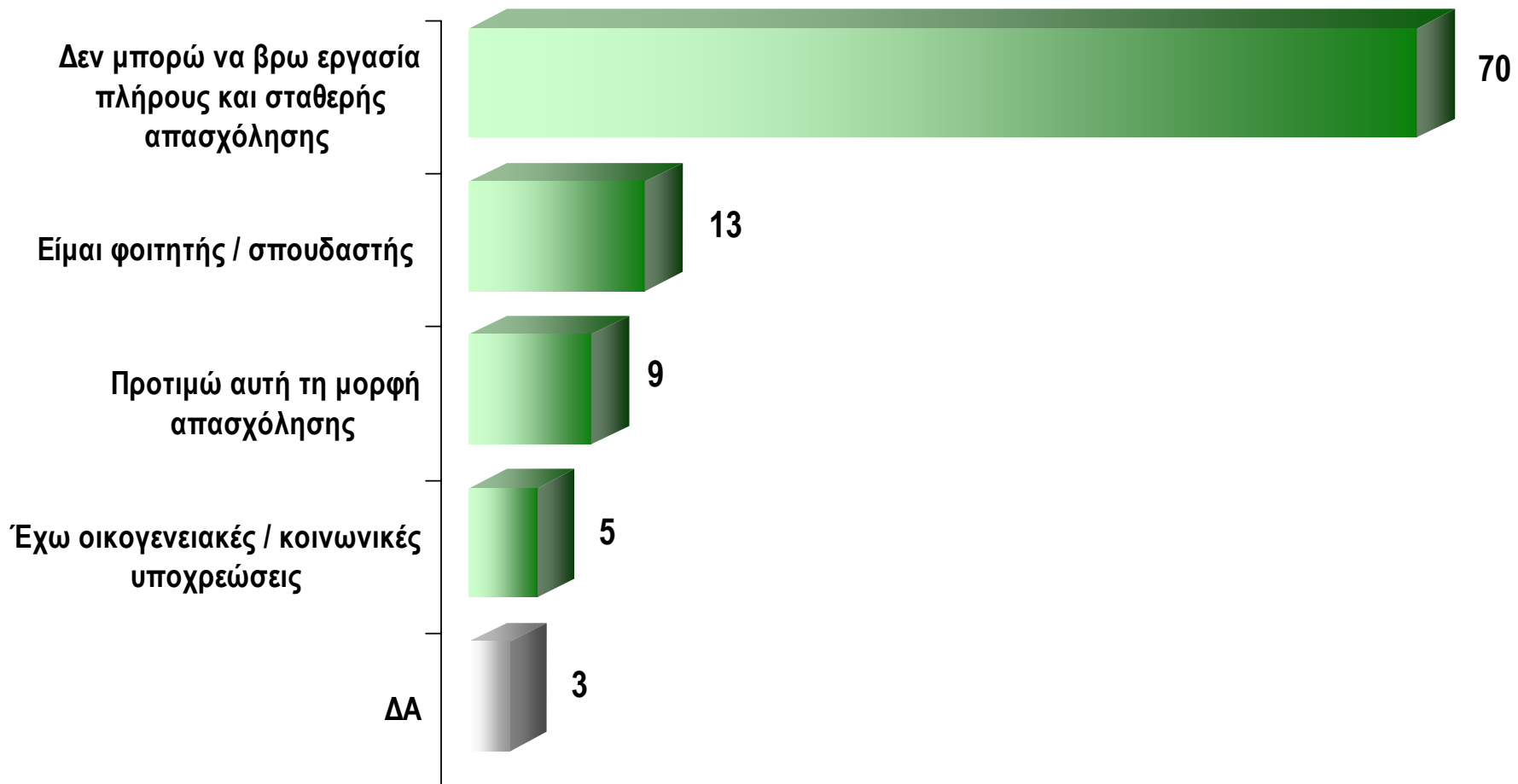
Στην κύρια εργασία σας, είστε (ήσασταν) εργαζόμενος πλήρους απασχόλησης, προσωρινής απασχόλησης, εποχιακής απασχόλησης, δανεικής / ενοικιαζόμενης απασχόλησης, φασόν (απασχόληση στο σπίτι) ή με έργο (απασχόληση εκτός σπιτιού);
(Κατά ηλικιακή κατηγορία, %)



* Εξαιρούνται οι άνεργοι που ζητούν εργασία για πρώτη φορά

ΜΟΡΦΕΣ ΕΡΓΑΣΙΑΣ

Για ποιο λόγο εργάζεσθε ή (εργαζόσασταν) σε καθεστώς μερικής (προσωρινής ή εποχιακής) και γενικότερα ευέλικτης απασχόλησης; (Απαντούν μόνο όσοι είναι (ήταν) εργαζόμενοι προσωρινής, εποχιακής απασχόλησης, κ.λπ., %)

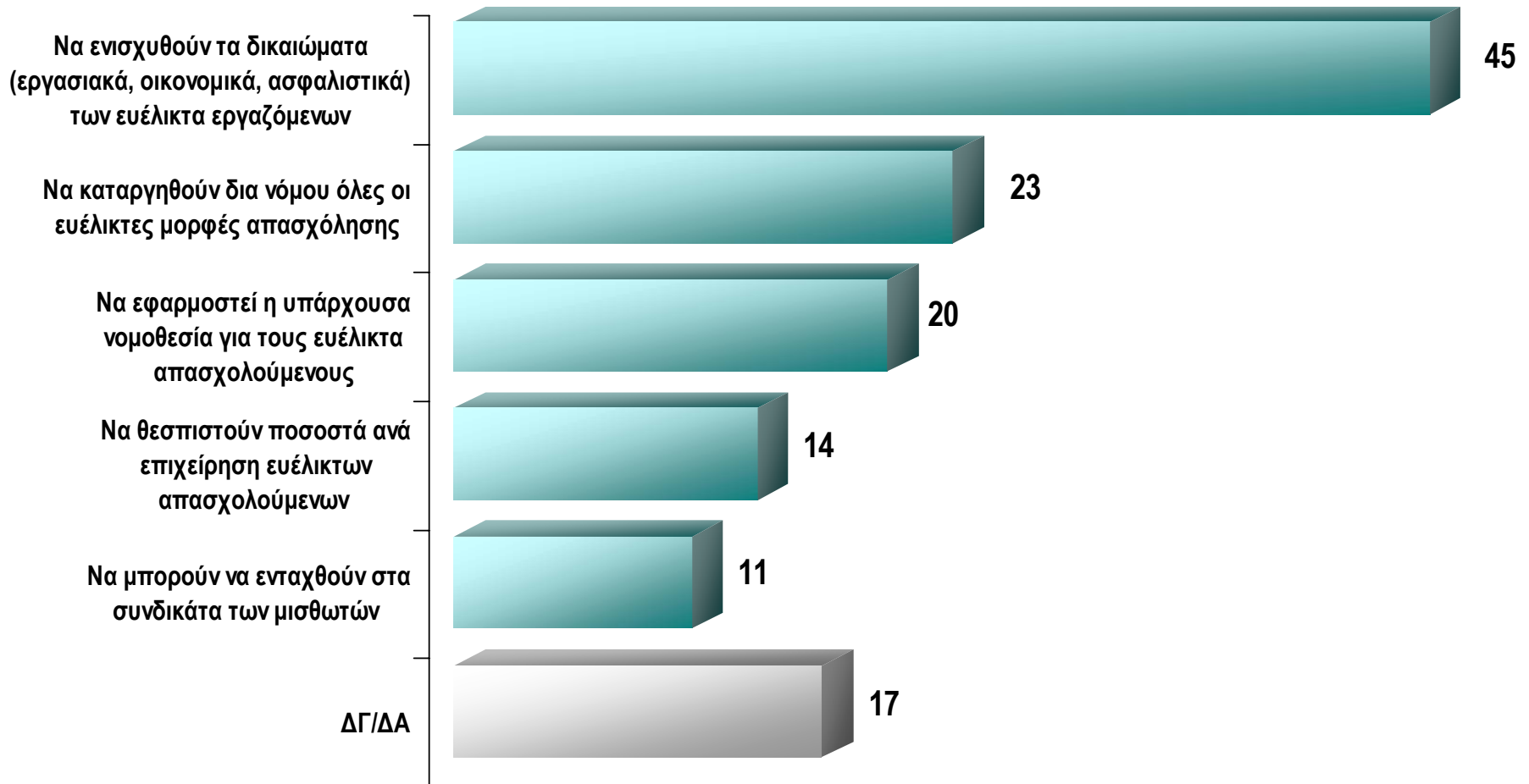


* Εξαιρούνται οι άνεργοι που ζητούν εργασία για πρώτη φορά

ΜΟΡΦΕΣ ΕΡΓΑΣΙΑΣ

Με ποιους τρόπους θα μπορούσαν να βελτιώσουν τις συνθήκες εργασίας τους οι εργαζόμενοι με ευέλικτες μορφές απασχόλησης;

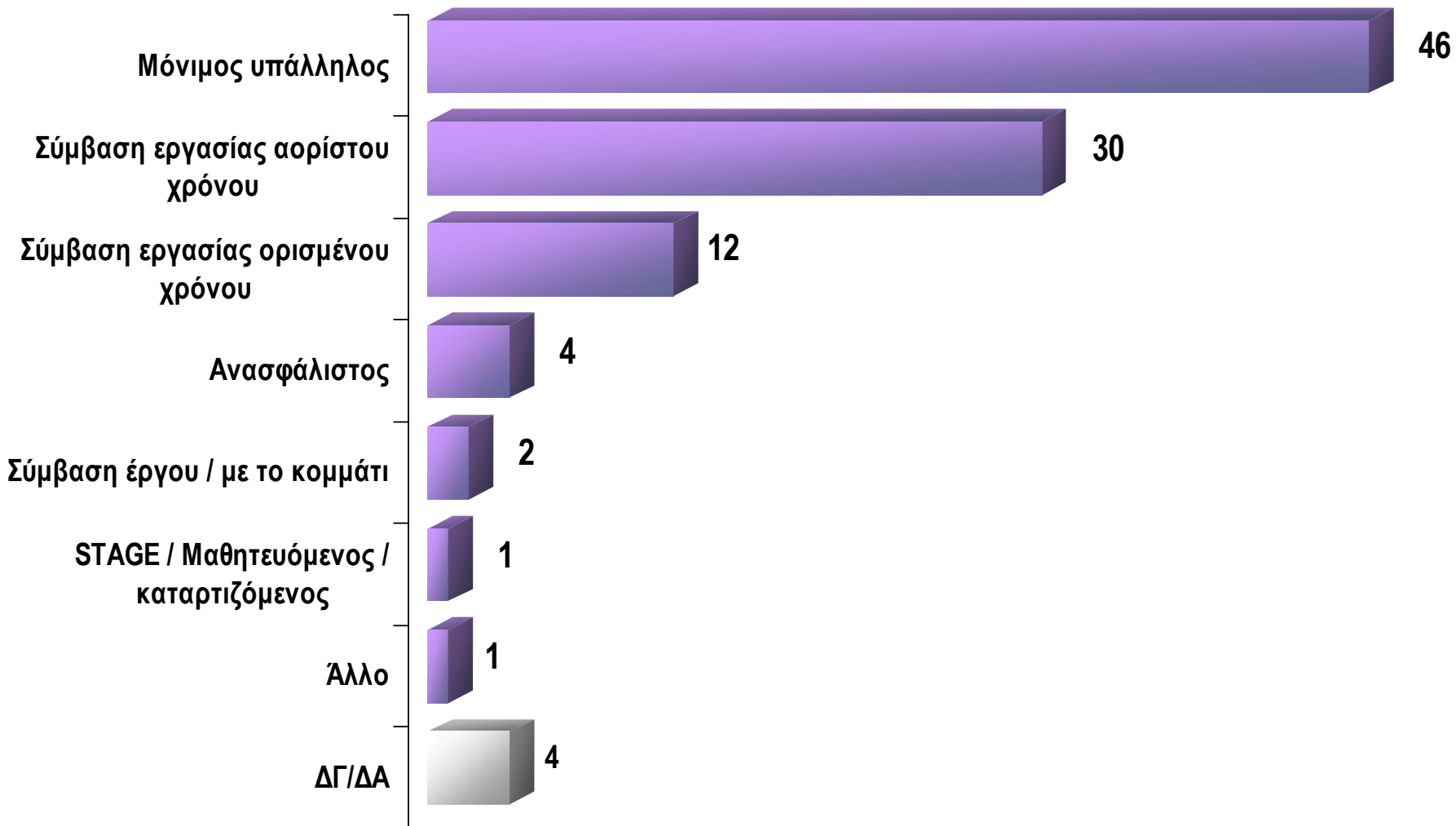
(Απαντούν μόνο όσοι είναι (ήταν) εργαζόμενοι προσωρινής, εποχιακής απασχόλησης, κ.λπ., πολλαπλές απαντήσεις, %)



* Εξαιρούνται οι άνεργοι που ζητούν εργασία για πρώτη φορά

ΣΧΕΣΗ ΕΡΓΑΣΙΑΣ

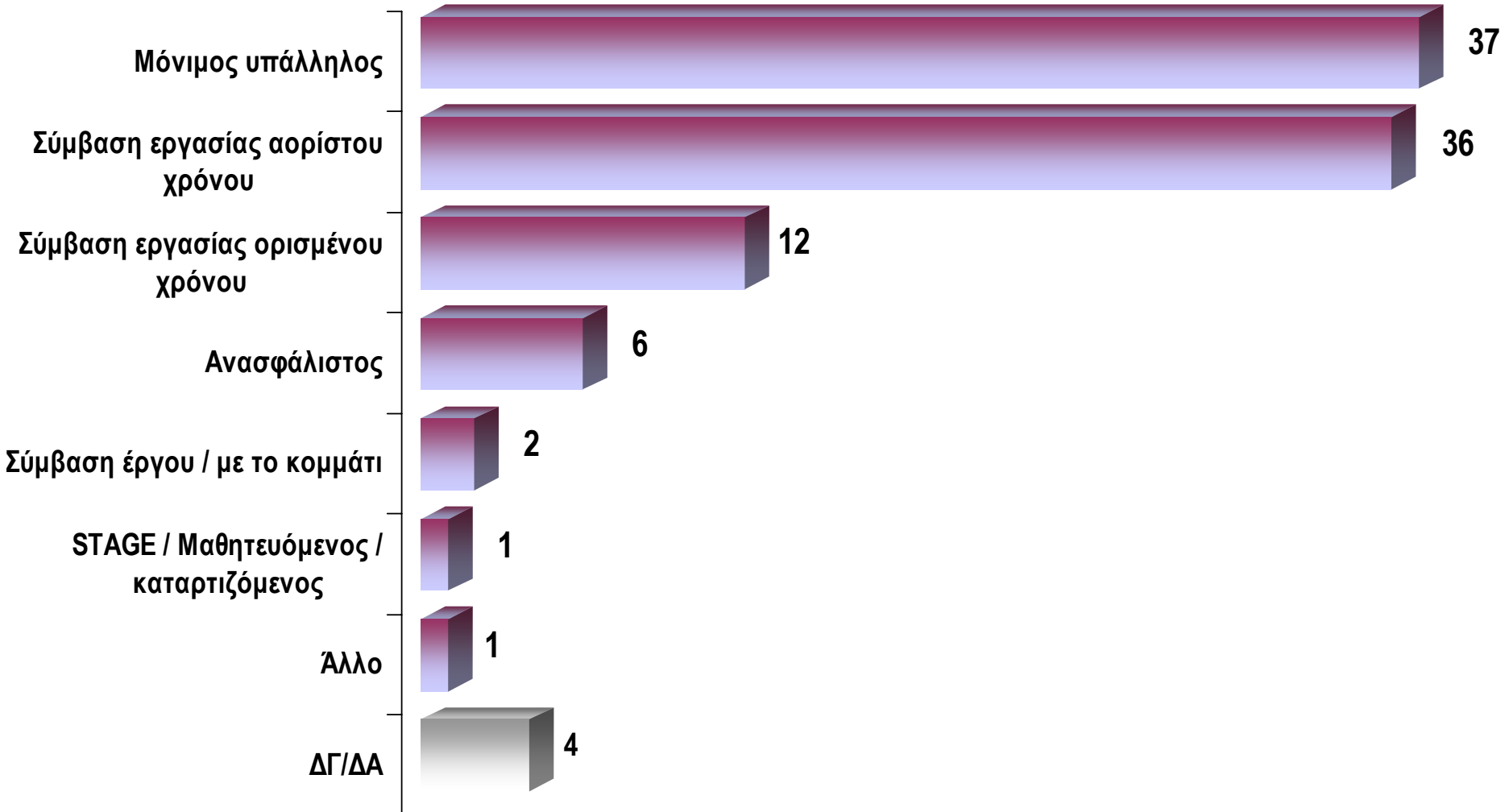
Τι σχέση εργασίας έχετε (είχατε / άνεργος);
(Σύνολο δείγματος μισθωτών / ανέργων, %)



* Εξαιρούνται οι άνεργοι που ζητούν εργασία για πρώτη φορά

ΣΧΕΣΗ ΕΡΓΑΣΙΑΣ

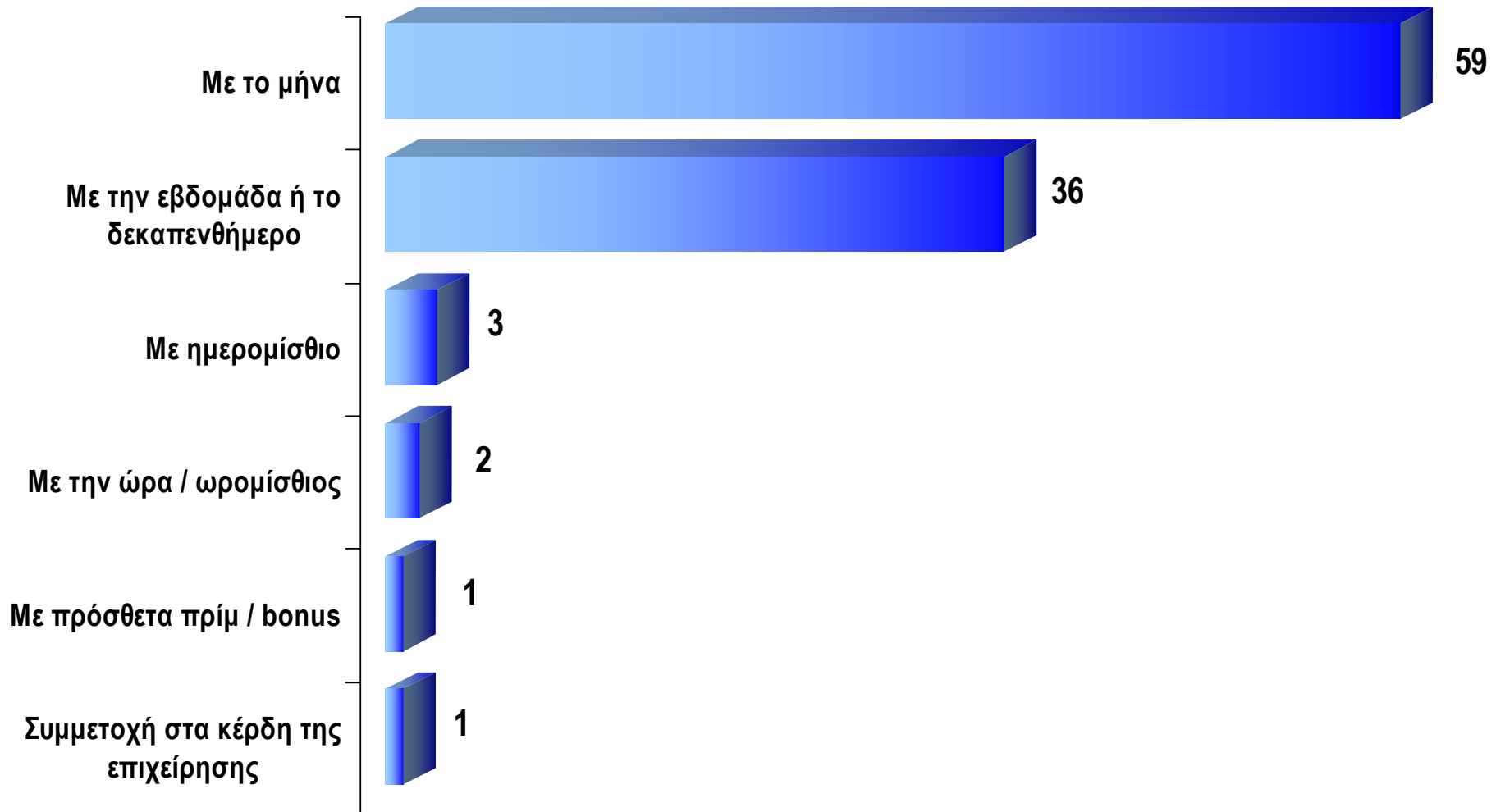
Τι σχέση εργασίας έχετε (είχατε / άνεργος);
(Κατά μισθωτούς Ιδιωτικού Τομέα, %)



* Εξαιρούνται οι άνεργοι που ζητούν εργασία για πρώτη φορά

ΤΡΟΠΟΣ ΑΜΟΙΒΗΣ

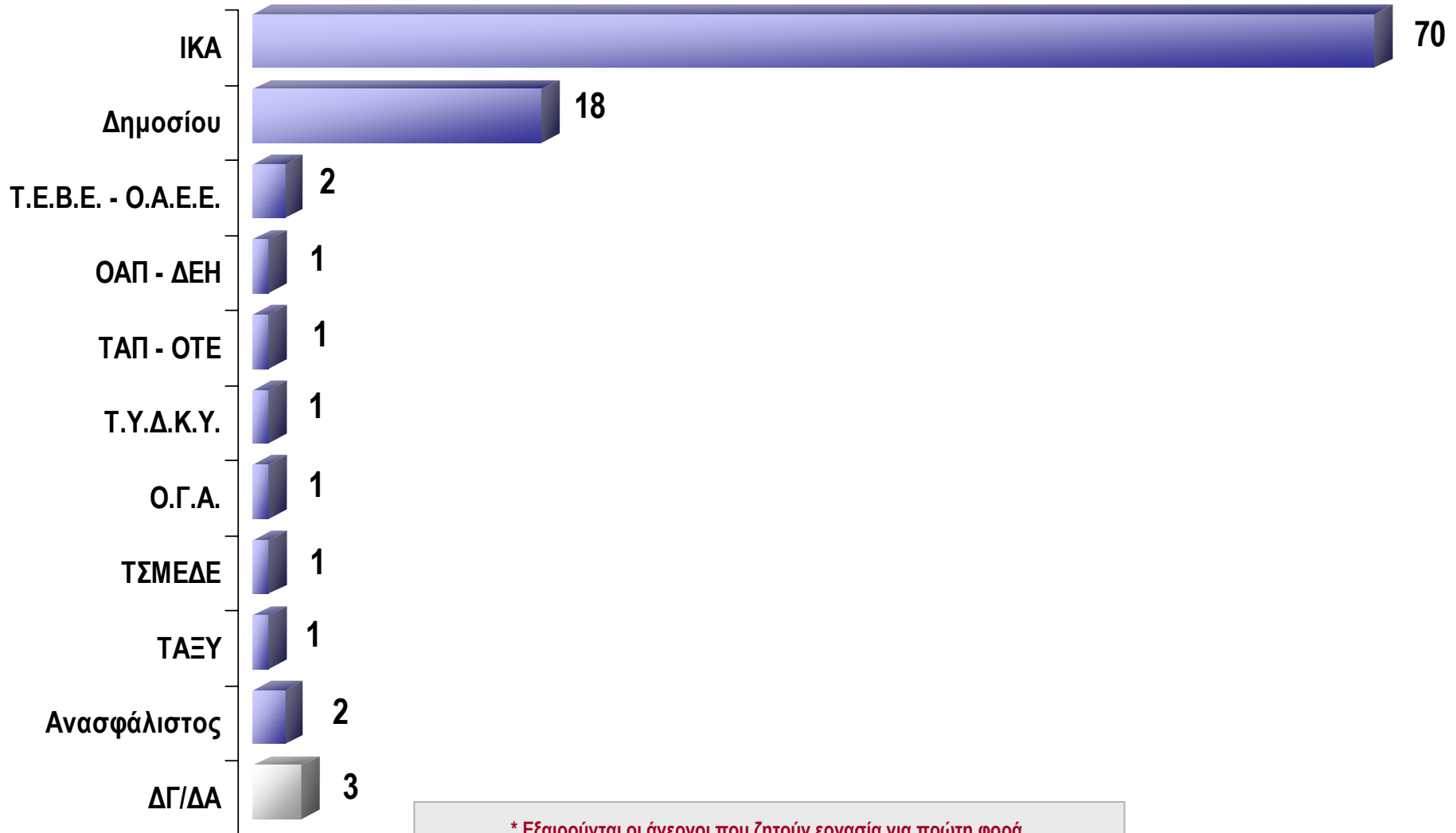
Με ποιο τρόπο πληρώνεστε (πληρωνόσασταν) από την κύρια δουλειά σας;
(Σύνολο δείγματος μισθωτών / ανέργων, πολλαπλές απαντήσεις, %)



* Εξαιρούνται οι άνεργοι που ζητούν εργασία για πρώτη φορά

ΦΟΡΕΑΣ ΑΣΦΑΛΙΣΗΣ ΚΥΡΙΑΣ ΕΡΓΑΣΙΑΣ

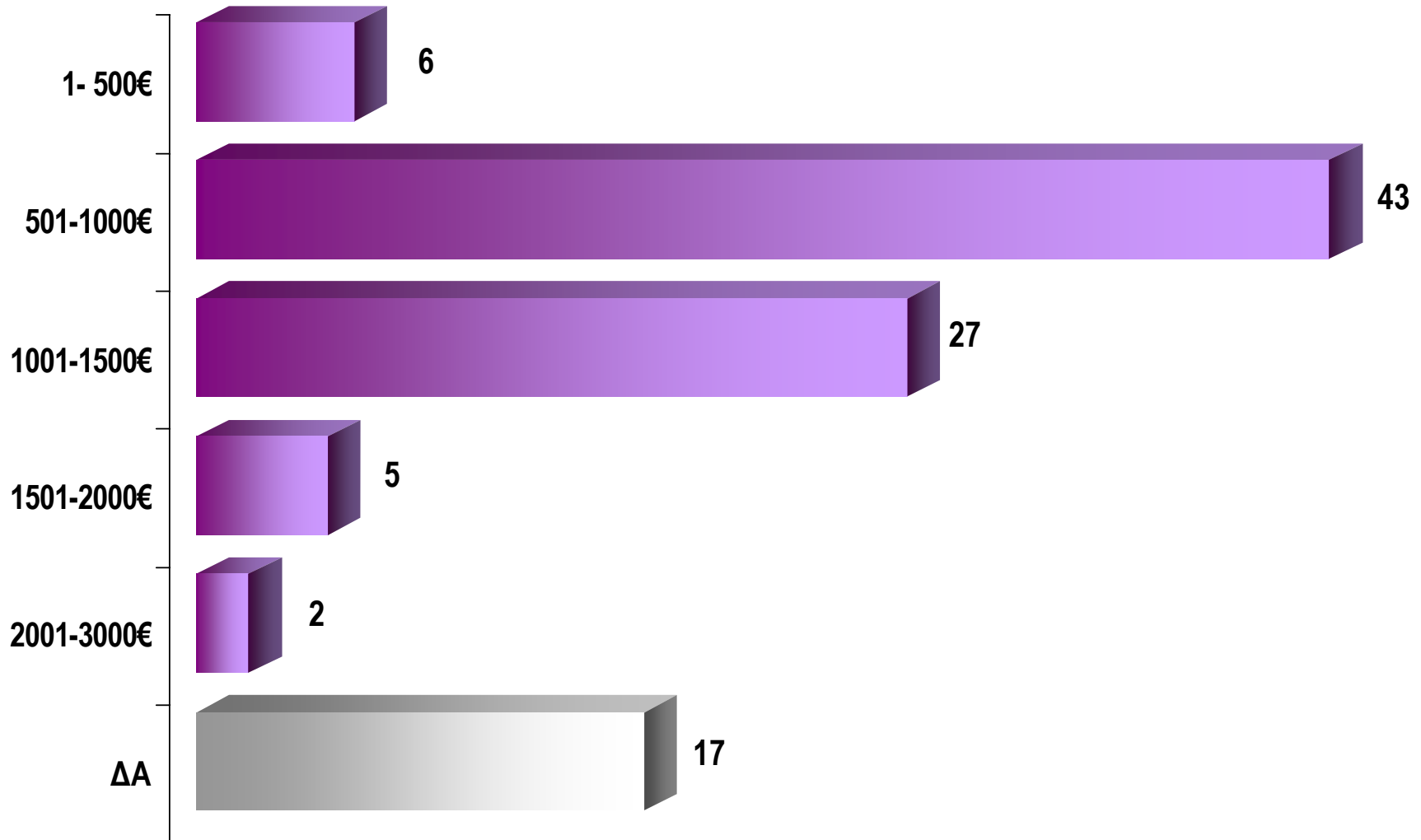
Σε ποιο φορέα είστε ασφαλισμένος/η;
(Σύνολο δείγματος μισθωτών / ανέργων, %)



* Εξαιρούνται οι άνεργοι που ζητούν εργασία για πρώτη φορά

ΜΙΣΘΟΛΟΓΙΚΗ ΚΛΙΜΑΚΑ

Πού θα τοποθετούσατε τις μηνιαίες καθαρές αποδοχές από την κύρια και δευτερεύουσα απασχόλησή σας;
(Σύνολο δείγματος μισθωτών / ανέργων, %)



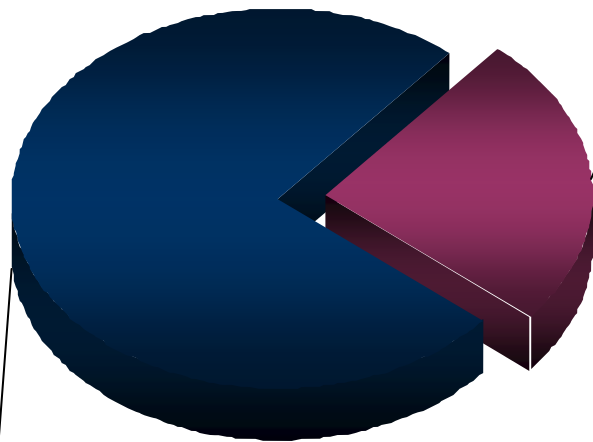
* Εξαιρούνται οι άνεργοι που ζητούν εργασία για πρώτη φορά

« Η ΓΕΝΙΑ ΤΩΝ 700 ΕΥΡΩ »

(Σύνολο δείγματος, ερμηνεύει την τοποθέτηση του 78% των μισθωτών / ανέργων)

Ως «γενιά των 700 ΕΥΡΩ»
αναφέρεται το ποσοστό των εργαζομένων
που έχουν καθαρές αποδοχές έως 750€

"Γενιά των 700€"
25%



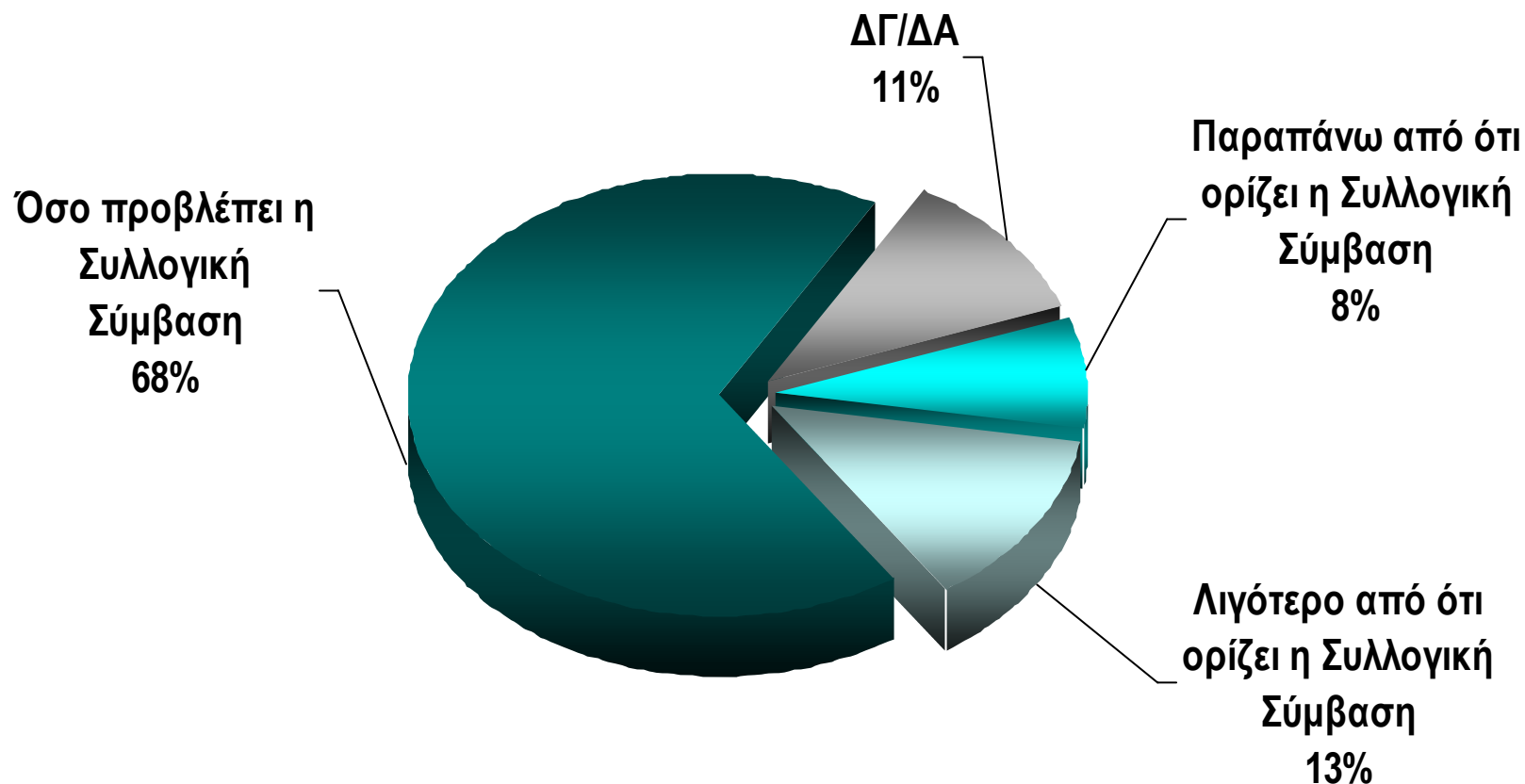
Λοιποί εργαζόμενοι
75%

ΧΑΡΑΚΤΗΡΙΣΤΙΚΑ	ΣΤΑΤΙΣΤΙΚΗ ΠΙΘΑΝΟΤΗΤΑ ΝΑ ΑΝΗΚΕΙ ΣΤΗ «ΓΕΝΙΑ»
Μη συνδικαλισμένοι	89%
Μισθωτοί Ιδιωτικού Τομέα	75%
Δεν απεργούν	75%
Δυσανεστημένοι / προοπτικές εξέλιξης	70%
Δυσανεστημένοι / εργασία	70%
18-34 ετών	67%
Γυναίκες	64%

* Εξαιρούνται οι άνεργοι που ζητούν εργασία για πρώτη φορά

ΣΥΛΛΟΓΙΚΕΣ ΣΥΜΒΑΣΕΙΣ

Στην επιχείρηση που εργάζεσθε πληρώνεστε παραπάνω από ότι ορίζει η Συλλογική Σύμβαση, λιγότερο από ότι ορίζει η Συλλογική Σύμβαση ή όσο προβλέπει η Συλλογική Σύμβαση που ισχύει για την εταιρεία που εργάζεσθε;
(Σύνολο δείγματος μισθωτών / ανέργων)



* Εξαιρούνται οι άνεργοι που ζητούν εργασία για πρώτη φορά

ΧΡΟΝΟΣ ΜΕΤΑΚΙΝΗΣΗΣ

Πόσο χρόνο σε (ώρες ή λεπτά) καταναλώνετε για την καθημερινή σας μετακίνηση από το σπίτι στη δουλειά και από τη δουλειά στο σπίτι;
(Σύνολο δείγματος μισθωτών / ανέργων)



Μέσος όρος χρόνου (σε λεπτά)

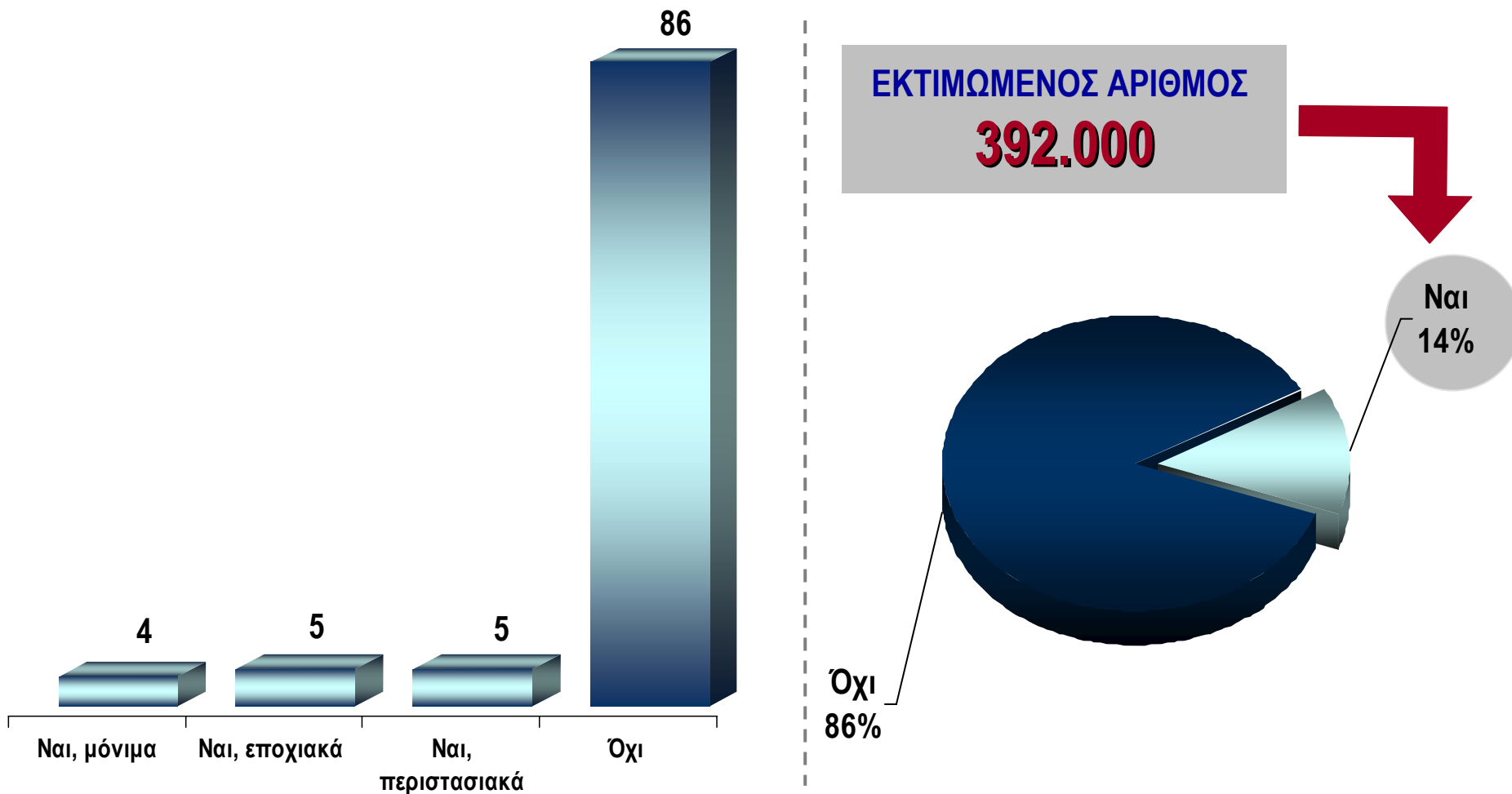
που καταναλώνουν για τις μετακινήσεις από και προς τη δουλειά τους

42,23 λεπτά

* Εξαιρούνται οι άνεργοι που ζητούν εργασία για πρώτη φορά

ΔΕΥΤΕΡΗ ΑΠΑΣΧΟΛΗΣΗ

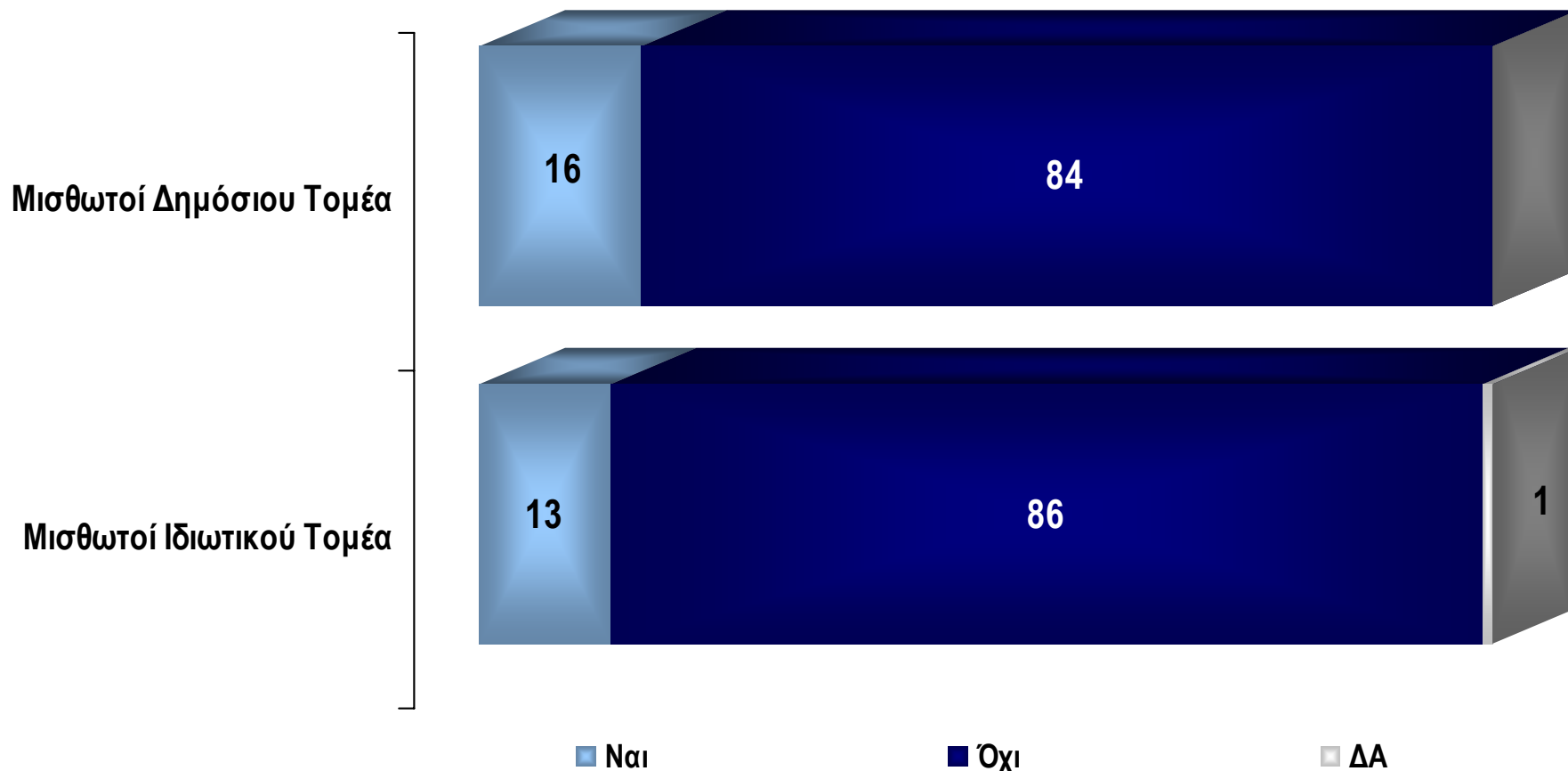
Εσείς εκτός από την κύρια δουλειά σας, απασχολείστε μόνιμα, εποχιακά ή περιστασιακά σε άλλη / άλλες εργασίες; **(ΕΑΝ ΝΑΙ) Μόνιμα, εποχιακά ή περιστασιακά;**
(Σύνολο δείγματος μισθωτών / ανέργων, %)



* Εξαιρούνται οι άνεργοι που ζητούν εργασία για πρώτη φορά

ΔΕΥΤΕΡΗ ΑΠΑΣΧΟΛΗΣΗ

Εσείς εκτός από την κύρια δουλειά σας, απασχολείστε μόνιμα, εποχιακά ή περιστασιακά σε άλλη / άλλες εργασίες; **(ΕΑΝ ΝΑΙ) Μόνιμα, εποχιακά ή περιστασιακά;**
(Κατά μισθωτούς / ημερομίσθιους, %)



* Εξαιρούνται οι άνεργοι που ζητούν εργασία για πρώτη φορά

ΧΡΟΝΟΣ ΕΡΓΑΣΙΑΣ ΣΤΗ ΔΕΥΤΕΡΗ ΑΠΑΣΧΟΛΗΣΗ

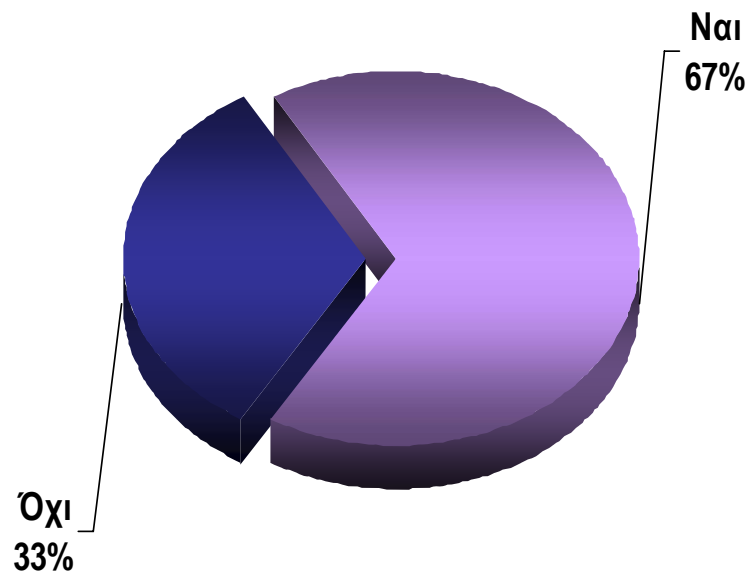
(ΑΝ ΝΑΙ) Πόσες ώρες την εβδομάδα εργάζεσθε σε αυτήν;
(Απαντούν μόνο όσοι απασχολούνται μόνιμα, εποχιακά
ή περιστασιακά σε άλλη / άλλες εργασίες)



Μέσος όρος ωρών
την εβδομάδα που
εργάζονται σε
δεύτερη εργασία

12,77
ώρες

Εργάζεστε σε αυτή τα Σαββατοκύριακα;
(Απαντούν μόνο όσοι απασχολούνται μόνιμα, εποχιακά
ή περιστασιακά σε άλλη / άλλες εργασίες)



* Εξαιρούνται οι άνεργοι που ζητούν εργασία για πρώτη φορά

ΧΡΟΝΟΣ ΕΡΓΑΣΙΑΣ ΣΤΗ ΔΕΥΤΕΡΗ ΑΠΑΣΧΟΛΗΣΗ

Πόσες ώρες τα Σαββατοκύριακα εργάζεσθε σε αυτήν;
(Απαντούν μόνο όσοι απασχολούνται μόνιμα, εποχιακά ή περιστασιακά σε άλλη / άλλες εργασίες
και εργάζονται σε αυτήν / αυτές τα Σαββατοκύριακα)



Μέσος όρος ωρών
που εργάζονται
στη δεύτερη εργασία τους
τα Σαββατοκύριακα

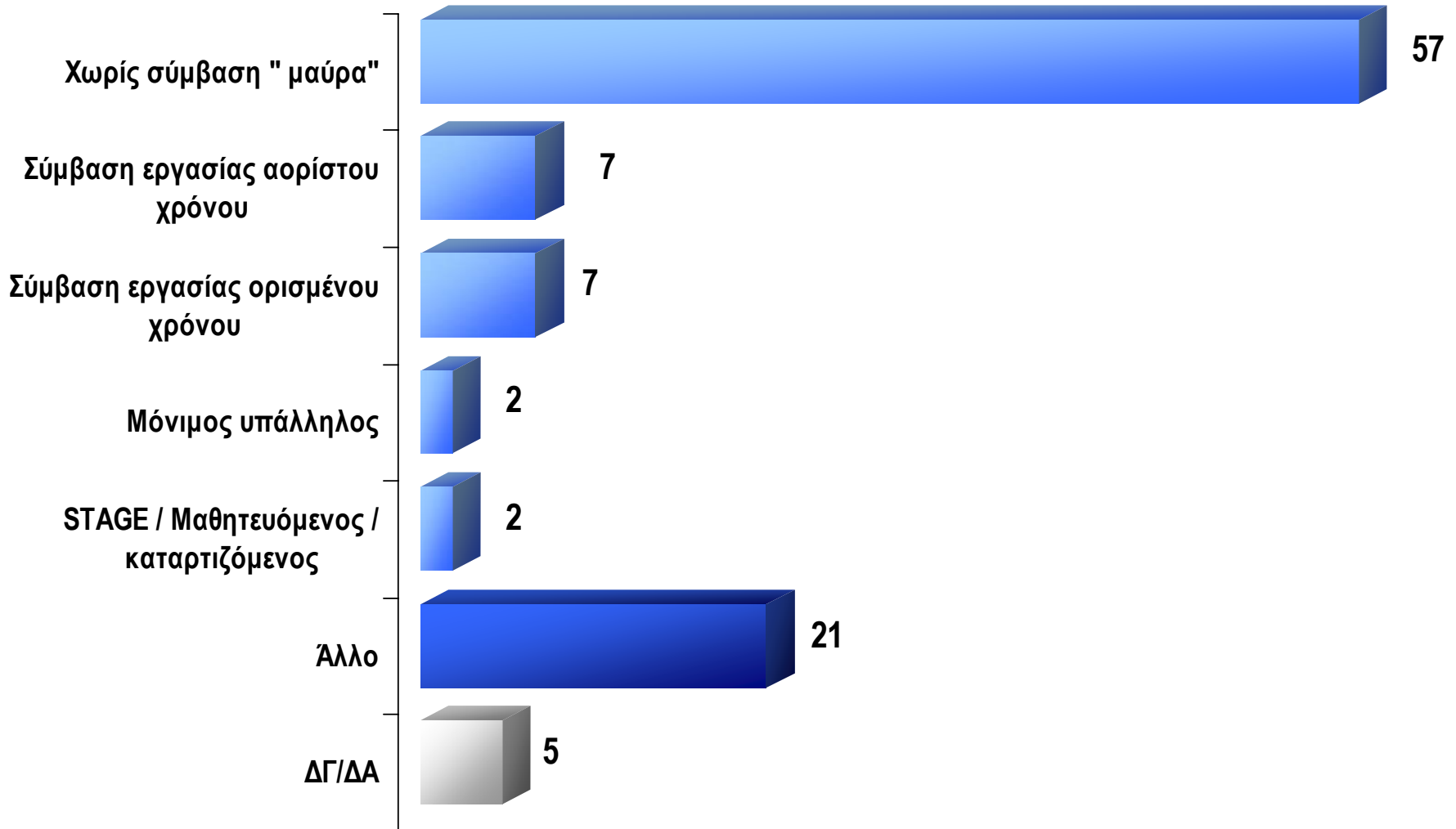
7,45 ώρες

* Εξαιρούνται οι άνεργοι που ζητούν εργασία για πρώτη φορά

ΣΧΕΣΗ ΕΡΓΑΣΙΑΣ ΣΤΗ ΔΕΥΤΕΡΗ ΑΠΑΣΧΟΛΗΣΗ

Τι σχέση εργασίας έχετε στη δεύτερη δουλειά σας;

(Απαντούν μόνο όσοι απασχολούνται μόνιμα, εποχιακά ή περιστασιακά σε άλλη / άλλες εργασίες, %)

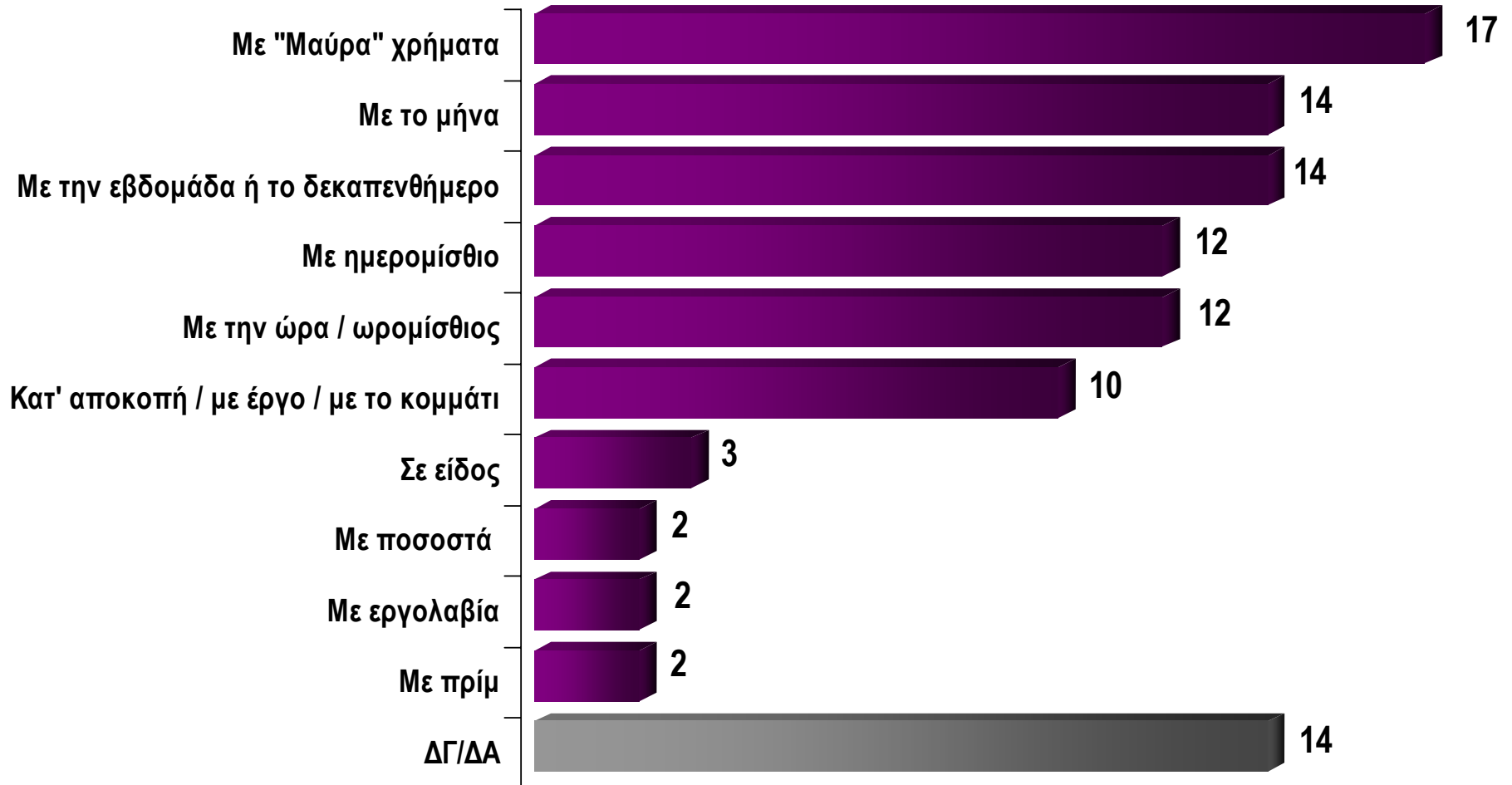


* Εξαιρούνται οι άνεργοι που ζητούν εργασία για πρώτη φορά

ΤΡΟΠΟΙ ΠΛΗΡΩΜΗΣ

Με ποιο τρόπο πληρώνεστε από τη δεύτερη δουλειά σας;

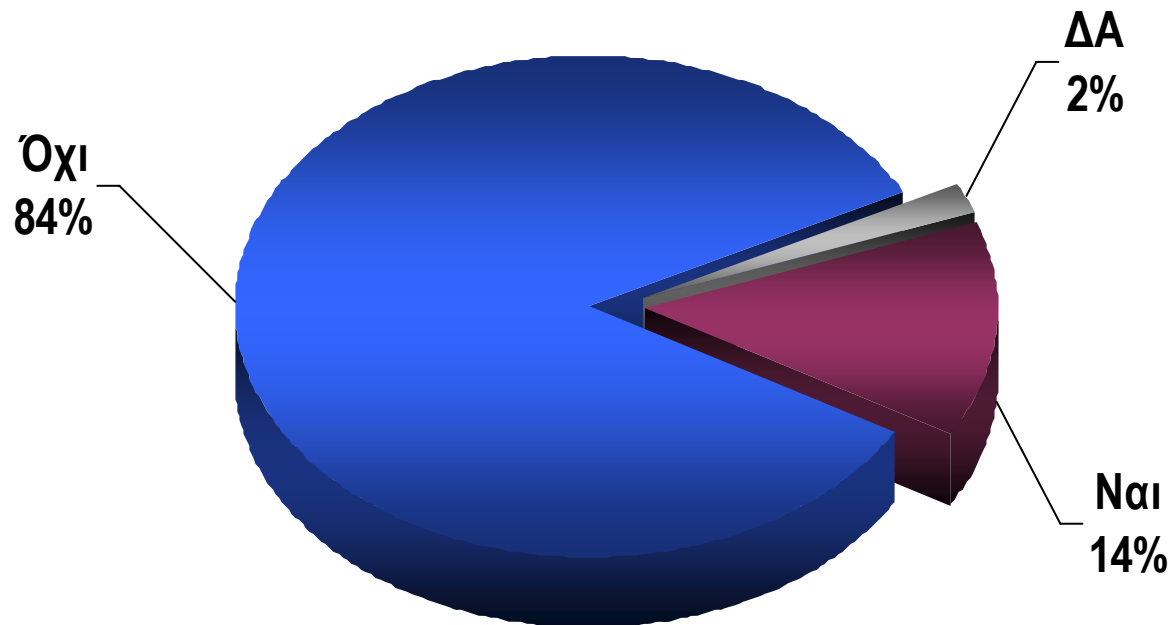
(Απαντούν μόνο όσοι απασχολούνται μόνιμα, εποχιακά ή περιστασιακά σε άλλη / άλλες εργασίες, πολλαπλές απαντήσεις, %)



* Εξαιρούνται οι άνεργοι που ζητούν εργασία για πρώτη φορά

ΑΣΦΑΛΙΣΗ


Έχετε ασφάλιση για τη δεύτερη δουλειά σας;
(Απαντούν μόνο όσοι απασχολούνται μόνιμα, εποχιακά ή περιστασιακά σε άλλη / άλλες εργασίες)



* Εξαιρούνται οι άνεργοι που ζητούν εργασία για πρώτη φορά

ΤΗΛΕΕΡΓΑΣΙΑ

Εργάζεσθε εξ' αποστάσεως με χρήση Η/Υ (τηλεεργασία);
(Σύνολο δείγματος μισθωτών / ανέργων)

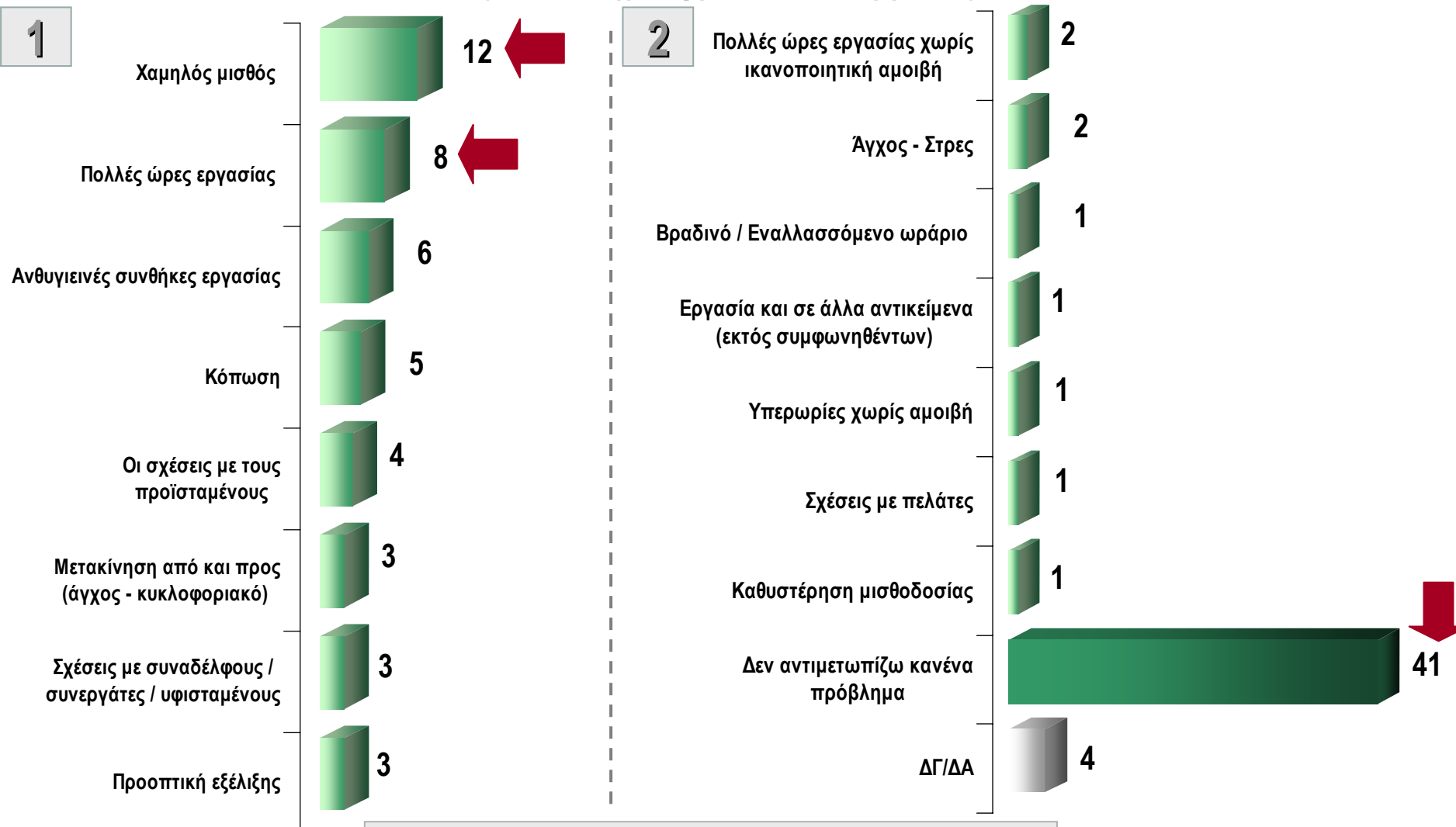


* Εξαιρούνται οι άνεργοι που ζητούν εργασία για πρώτη φορά

ΣΥΝΘΗΚΕΣ ΕΡΓΑΣΙΑΣ

ΤΟ ΒΑΣΙΚΟΤΕΡΟ ΠΡΟΒΛΗΜΑ ΣΤΗΝ ΚΥΡΙΑ ΕΡΓΑΣΙΑ

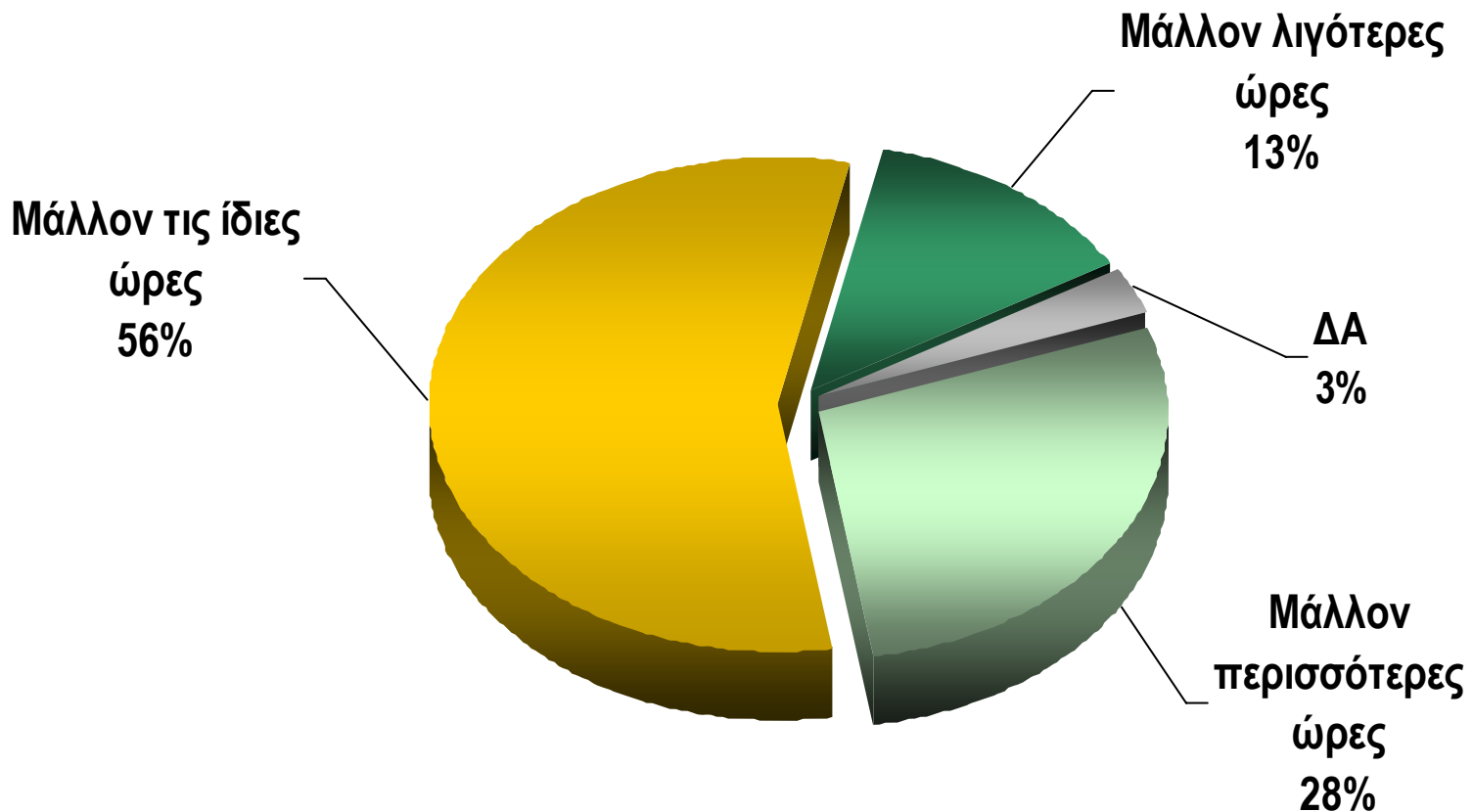
Ποιο είναι το βασικότερο πρόβλημα που αντιμετωπίζετε στην κύρια εργασία σας;
(Σύνολο δείγματος μισθωτών / ανέργων, %)



* Εξαιρούνται οι άνεργοι που ζητούν εργασία για πρώτη φορά

ΧΡΟΝΟΣ ΕΡΓΑΣΙΑΣ

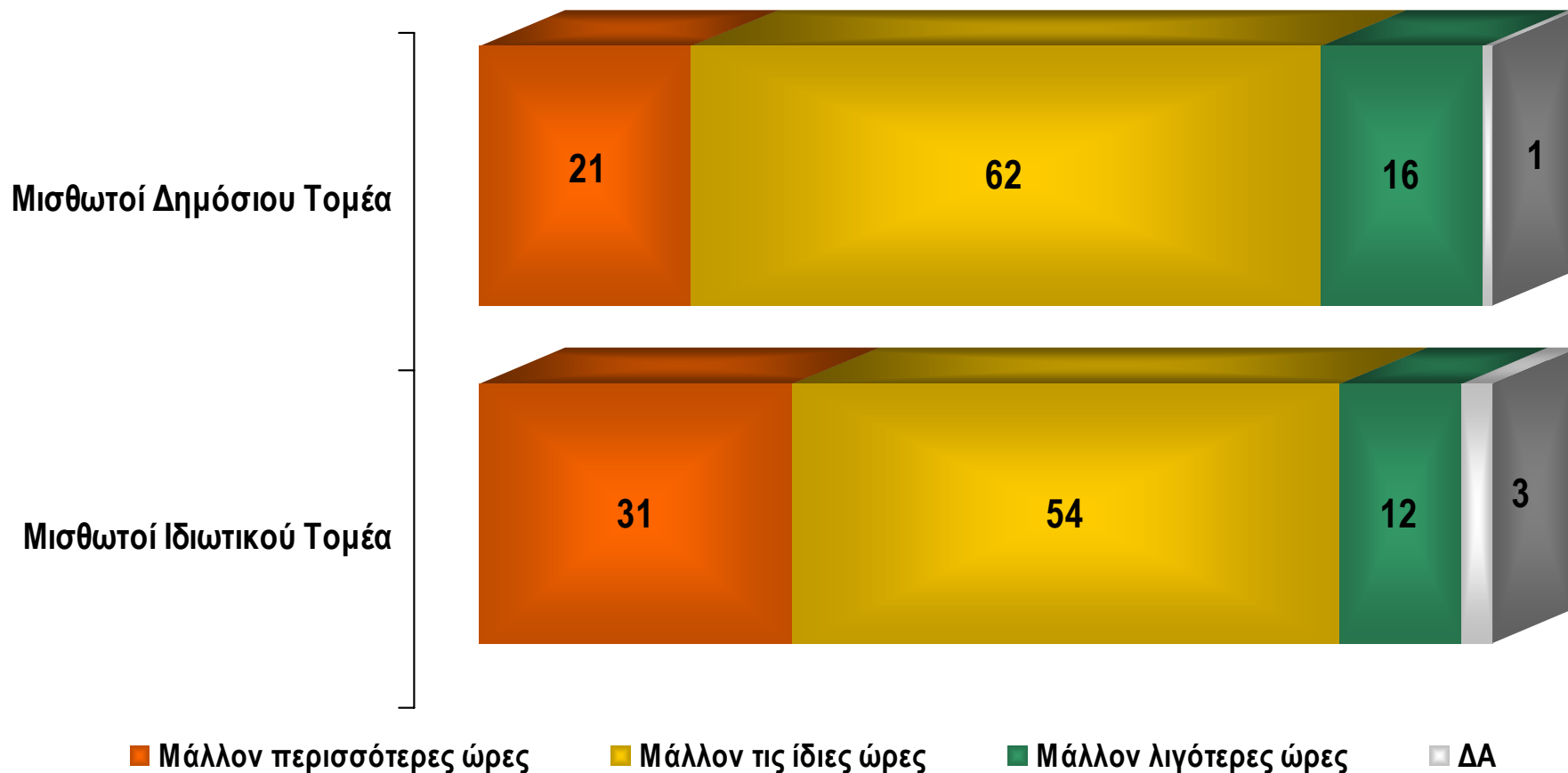
Σε σχέση με παλαιότερα θα λέγατε ότι εργάζεσθε μάλλον περισσότερες ώρες, μάλλον τις ίδιες ώρες ή μάλλον λιγότερες ώρες;
(Σύνολο δείγματος μισθωτών / ανέργων)



* Εξαιρούνται οι άνεργοι που ζητούν εργασία για πρώτη φορά

ΧΡΟΝΟΣ ΕΡΓΑΣΙΑΣ

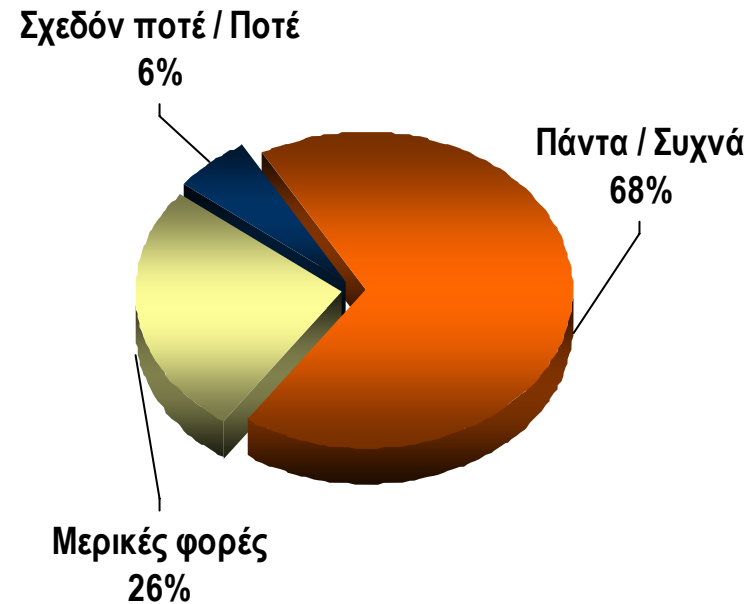
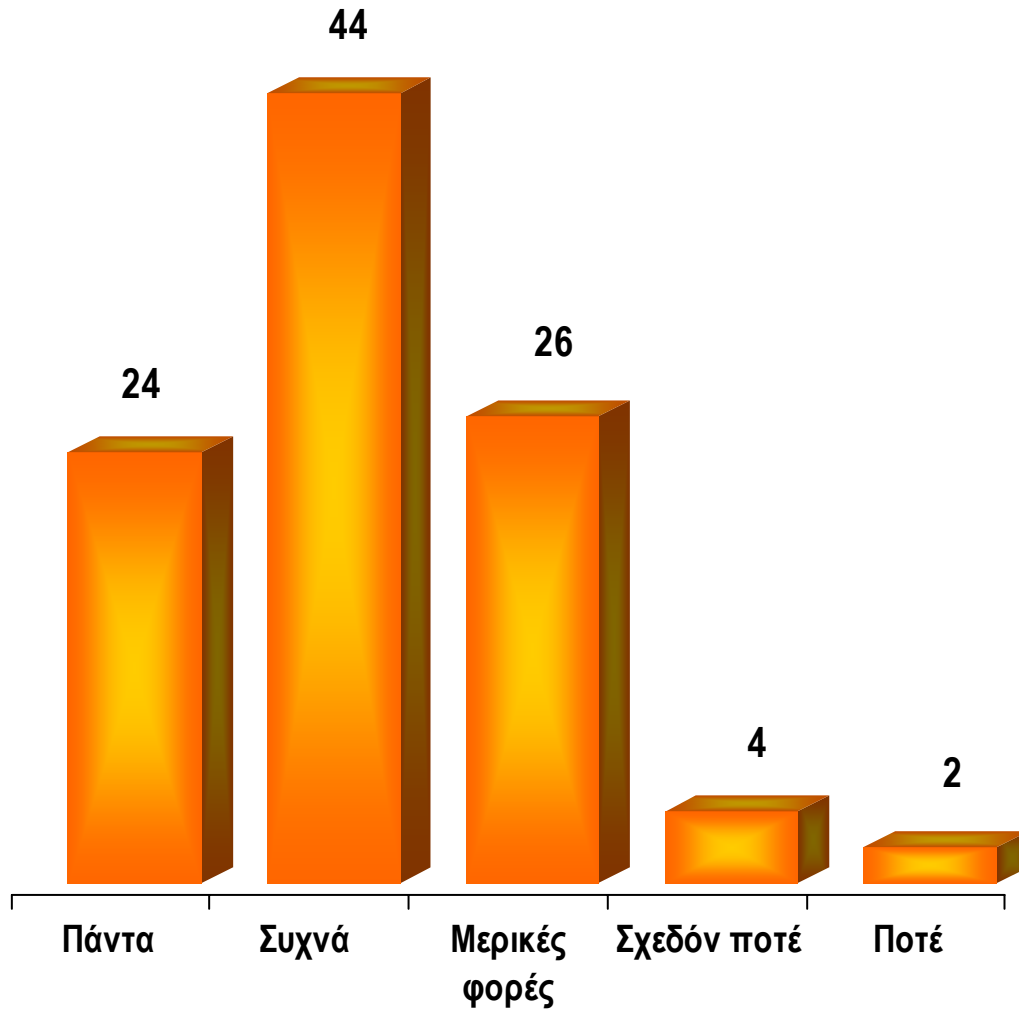
Σε σχέση με παλαιότερα θα λέγατε ότι εργάζεσθε μάλλον περισσότερες ώρες, μάλλον τις ίδιες ώρες ή μάλλον λιγότερες ώρες;
(Κατά μισθωτούς / ημερομίσθιους, %)



* Εξαιρούνται οι άνεργοι που ζητούν εργασία για πρώτη φορά

ΣΥΝΘΗΚΕΣ ΕΡΓΑΣΙΑΣ

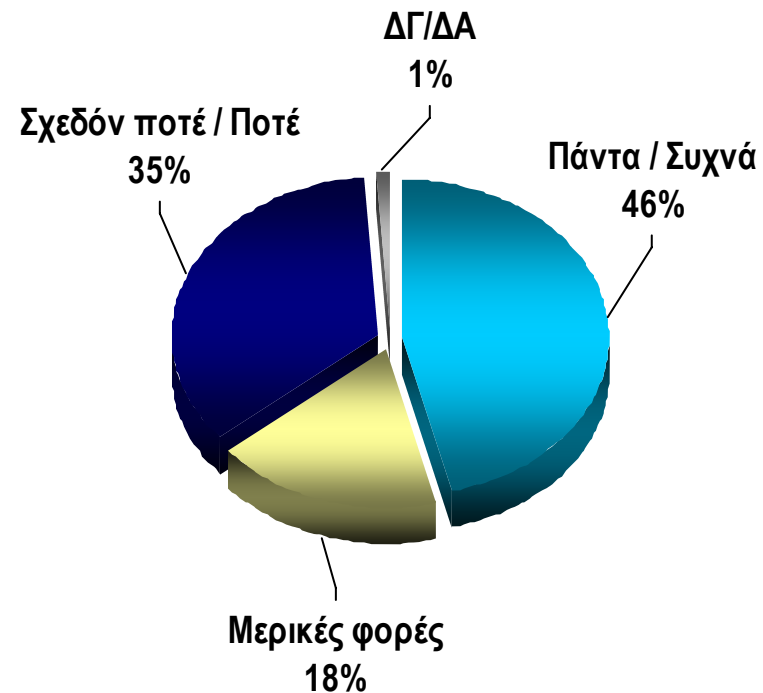
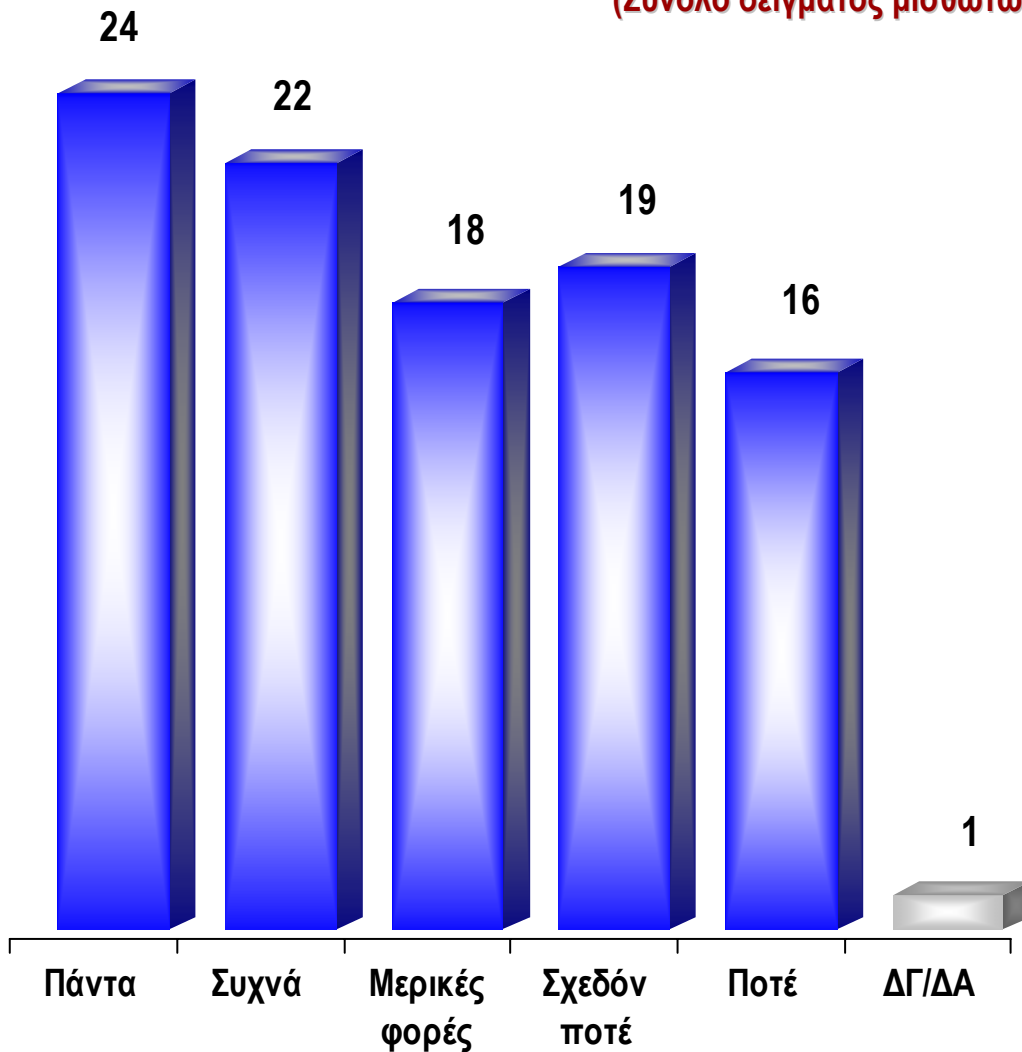
Πόσο συχνά σας συμβαίνει να νιώθετε εξαντλημένοι/ες μετά από την εργασία σας (την ένταση της εργασίας σας);
(Σύνολο δείγματος μισθωτών / ανέργων, %)



* Εξαιρούνται οι άνεργοι που ζητούν εργασία για πρώτη φορά

ΣΥΝΘΗΚΕΣ ΕΡΓΑΣΙΑΣ

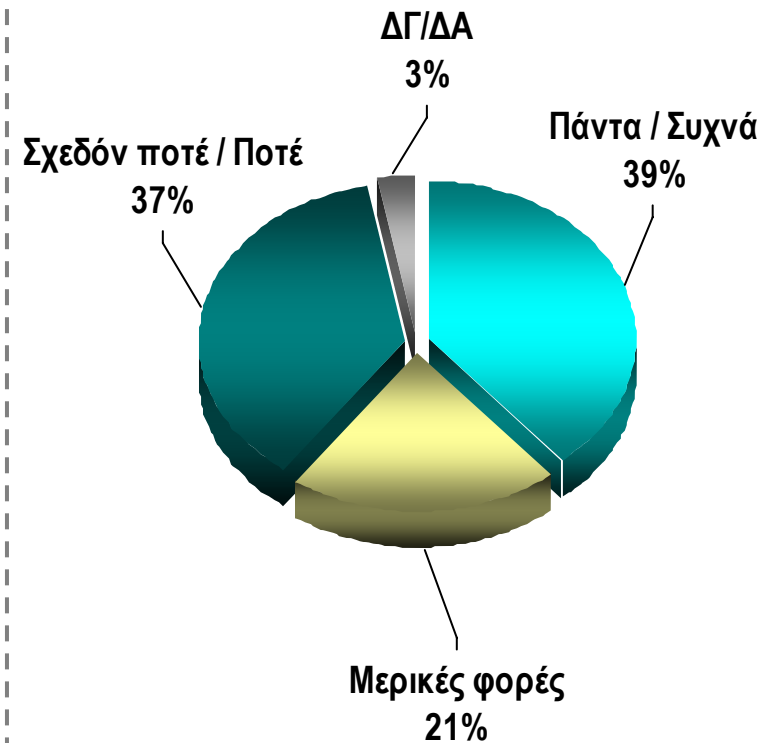
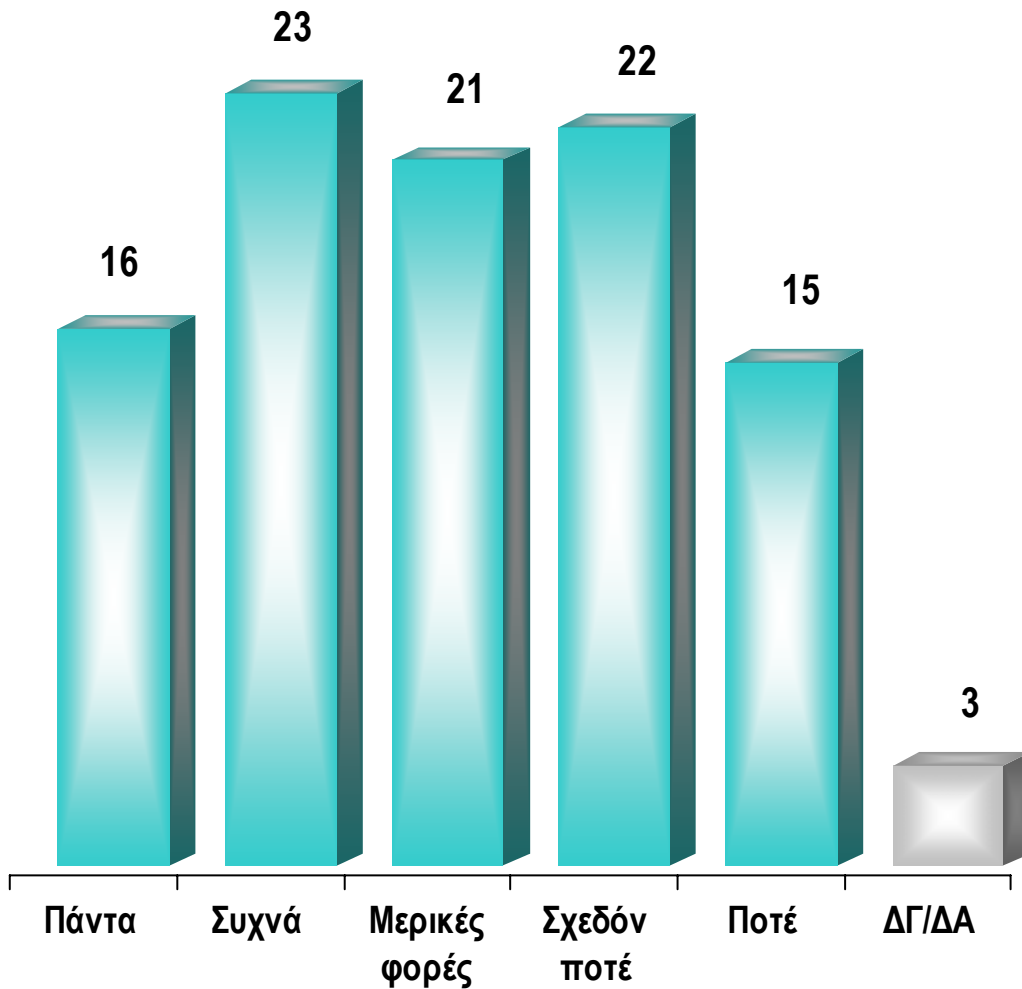
Πόσο συχνά κάνετε έντονη σωματική εργασία;
(Σύνολο δείγματος μισθωτών / ανέργων, %)



* Εξαιρούνται οι άνεργοι που ζητούν εργασία για πρώτη φορά

ΣΥΝΘΗΚΕΣ ΕΡΓΑΣΙΑΣ

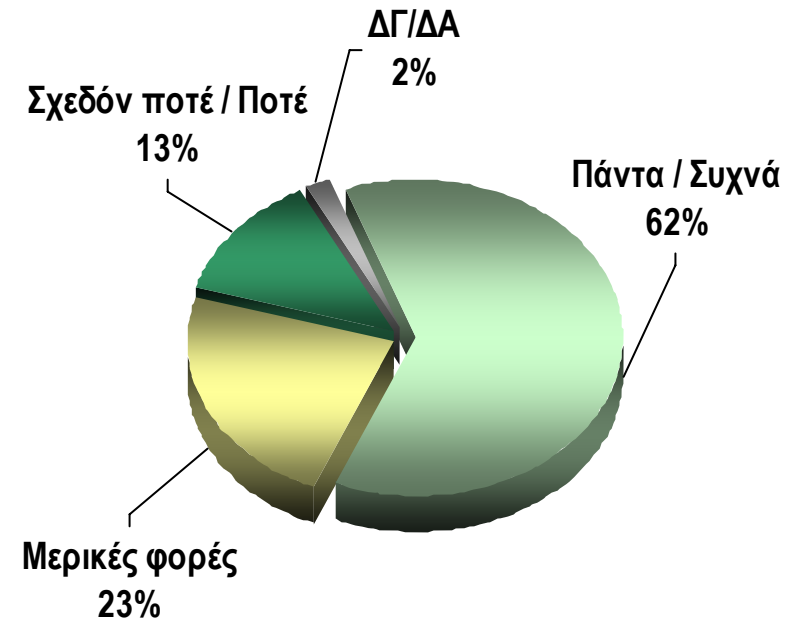
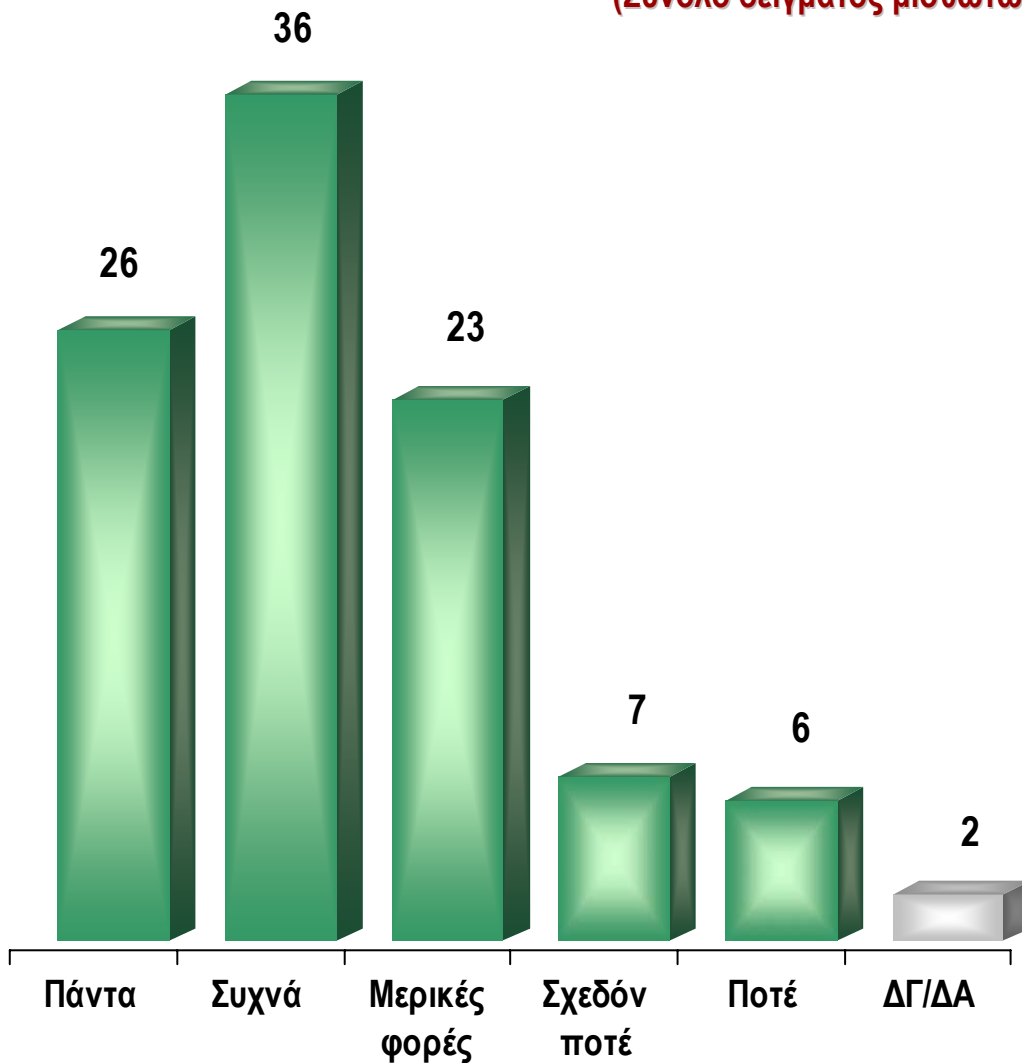
Πόσο συχνά κάνετε έντονη πνευματική εργασία;
(Σύνολο δείγματος μισθωτών / ανέργων, %)



* Εξαιρούνται οι άνεργοι που ζητούν εργασία για πρώτη φορά

ΣΥΝΘΗΚΕΣ ΕΡΓΑΣΙΑΣ

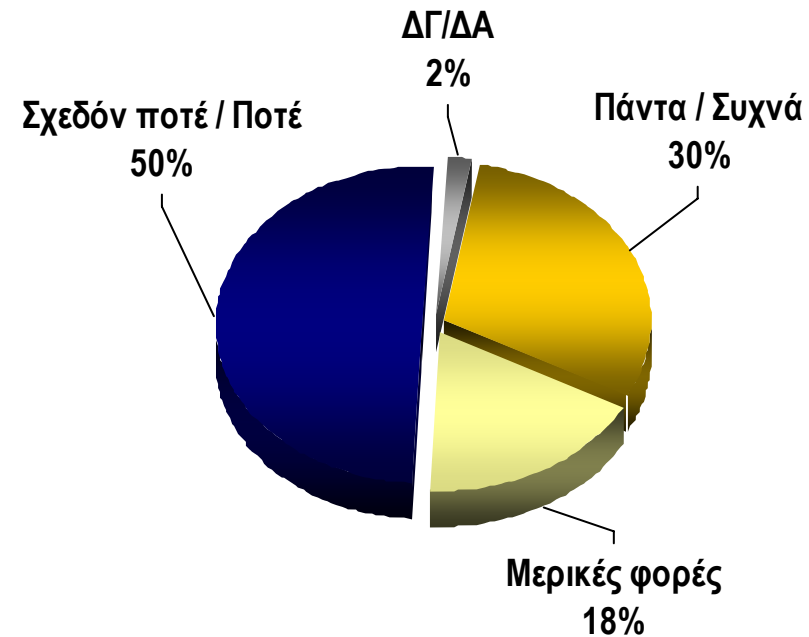
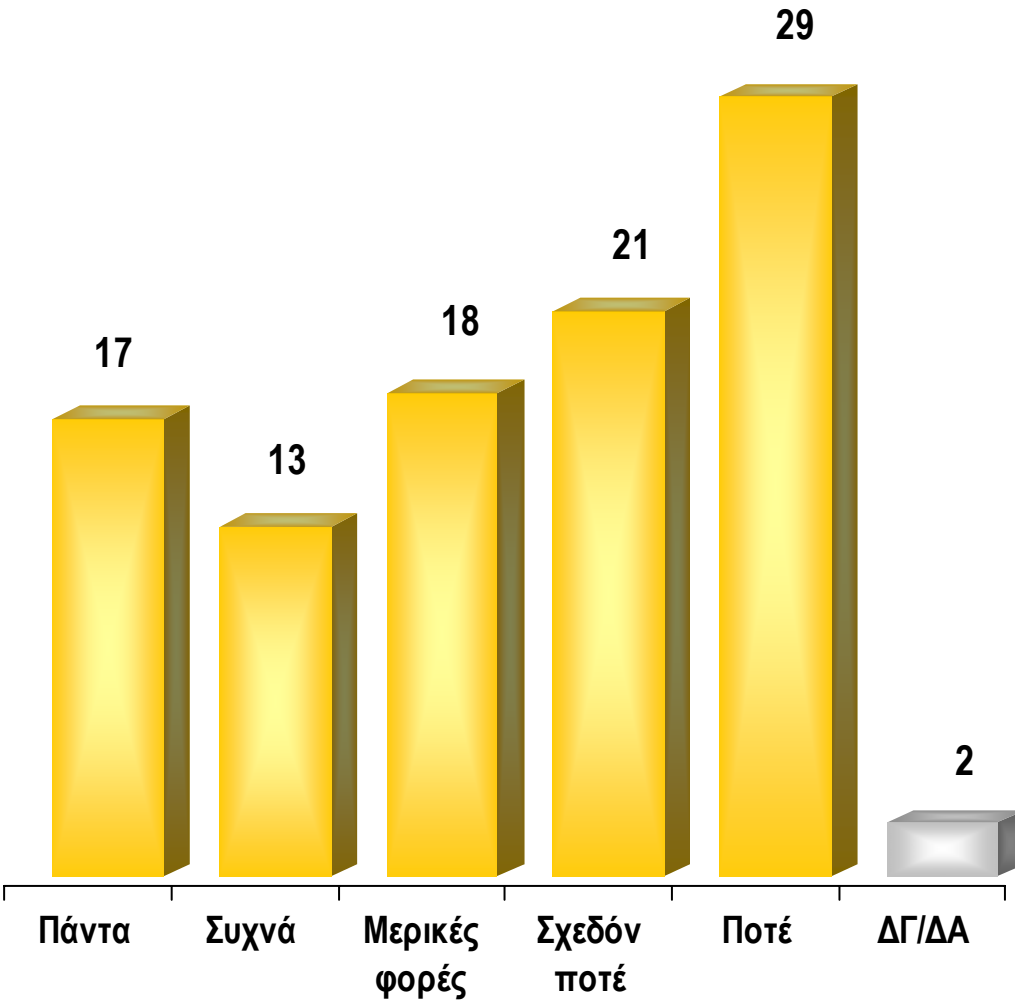
Πόσο συχνά πιστεύετε ότι η εργασία σας, σας προκαλεί άγχος;
(Σύνολο δείγματος μισθωτών / ανέργων, %)



* Εξαιρούνται οι άνεργοι που ζητούν εργασία για πρώτη φορά

ΣΥΝΘΗΚΕΣ ΕΡΓΑΣΙΑΣ

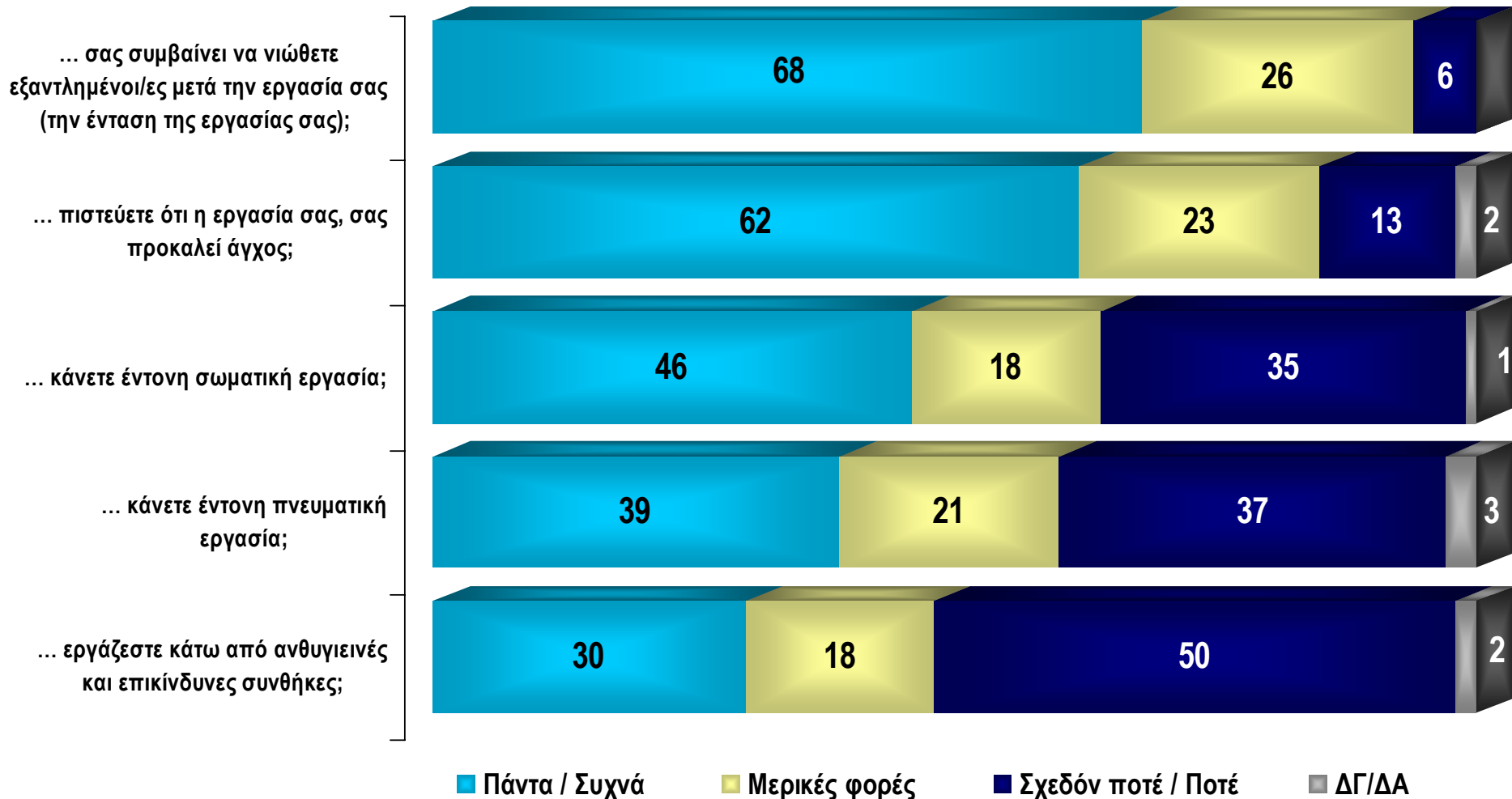
Πόσο συχνά εργάζεστε κάτω από ανθυγιεινές και επικίνδυνες συνθήκες;
(Σύνολο δείγματος μισθωτών / ανέργων, %)



* Εξαιρούνται οι άνεργοι που ζητούν εργασία για πρώτη φορά

ΣΥΝΘΗΚΕΣ ΕΡΓΑΣΙΑΣ

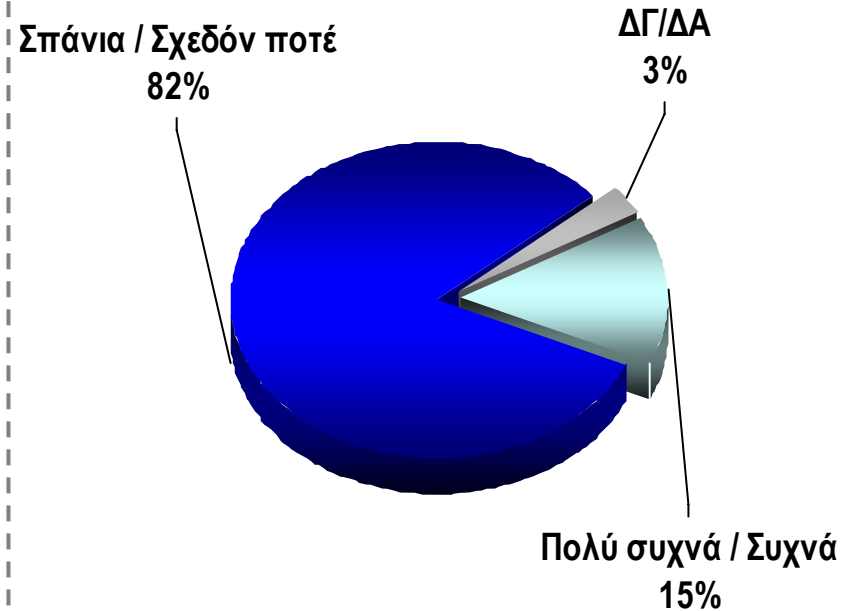
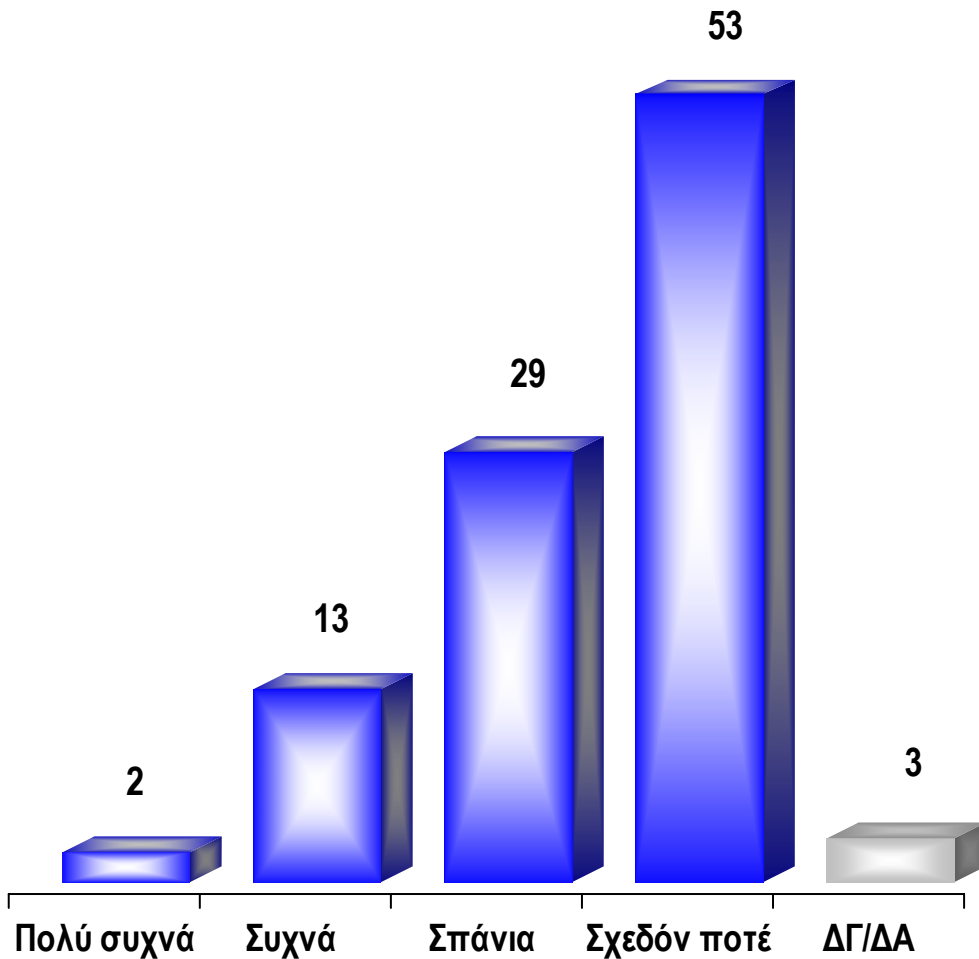
Πόσο συχνά ...
(Σύνολο δείγματος μισθωτών / ανέργων, %)



* Εξαιρούνται οι άνεργοι που ζητούν εργασία για πρώτη φορά

ΕΡΓΑΤΙΚΑ ΑΤΥΧΗΜΑΤΑ

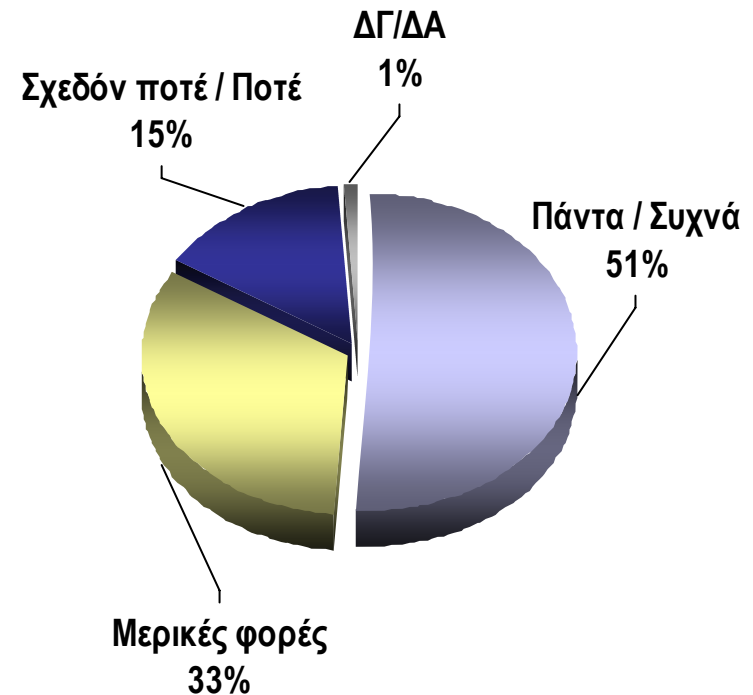
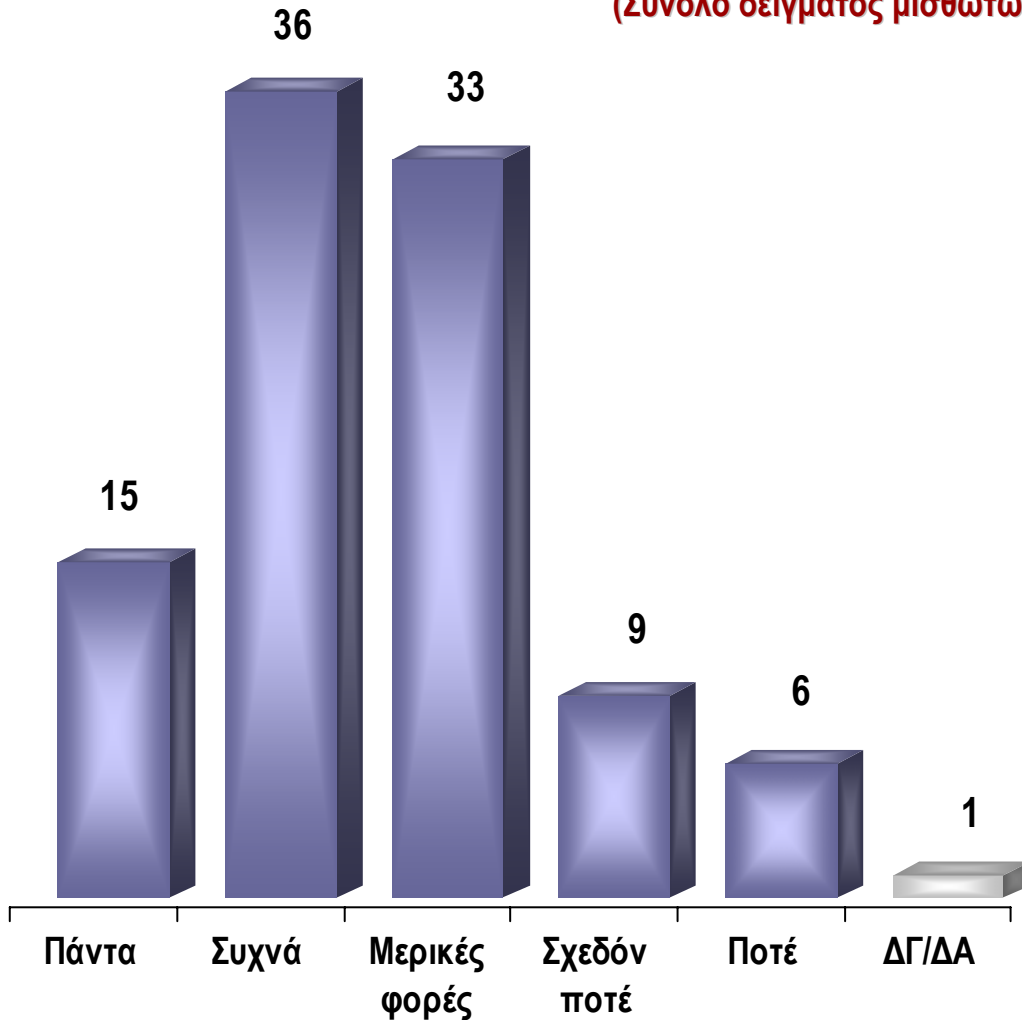
Στο χώρο της δουλειάς σας θα λέγατε ότι συμβαίνουν ατυχήματα που σχετίζονται με τις συνθήκες εργασίας;
(Σύνολο δείγματος μισθωτών / ανέργων, %)



* Εξαιρούνται οι άνεργοι που ζητούν εργασία για πρώτη φορά

ΕΡΓΑΣΙΑ ΚΑΙ ΠΡΟΣΩΠΙΚΗ ΖΩΗ

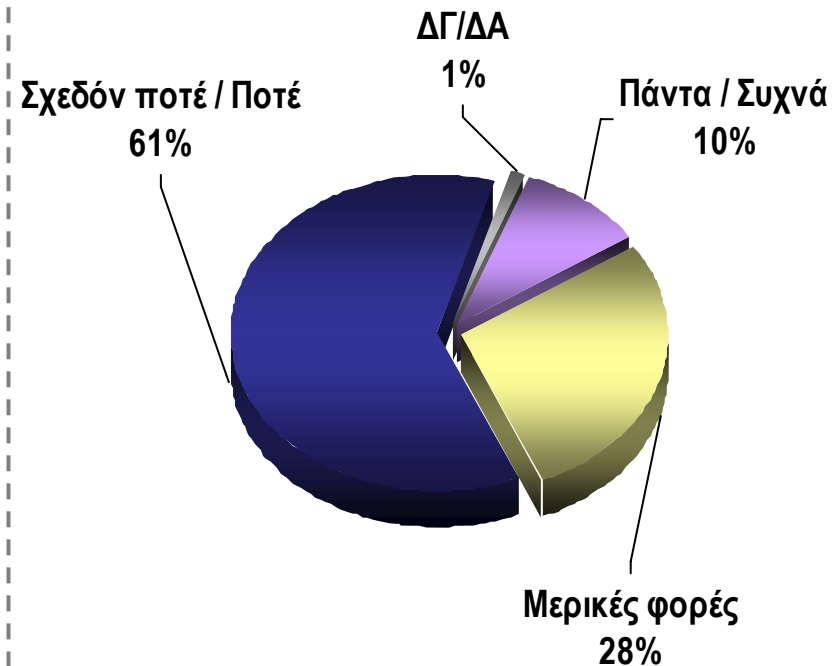
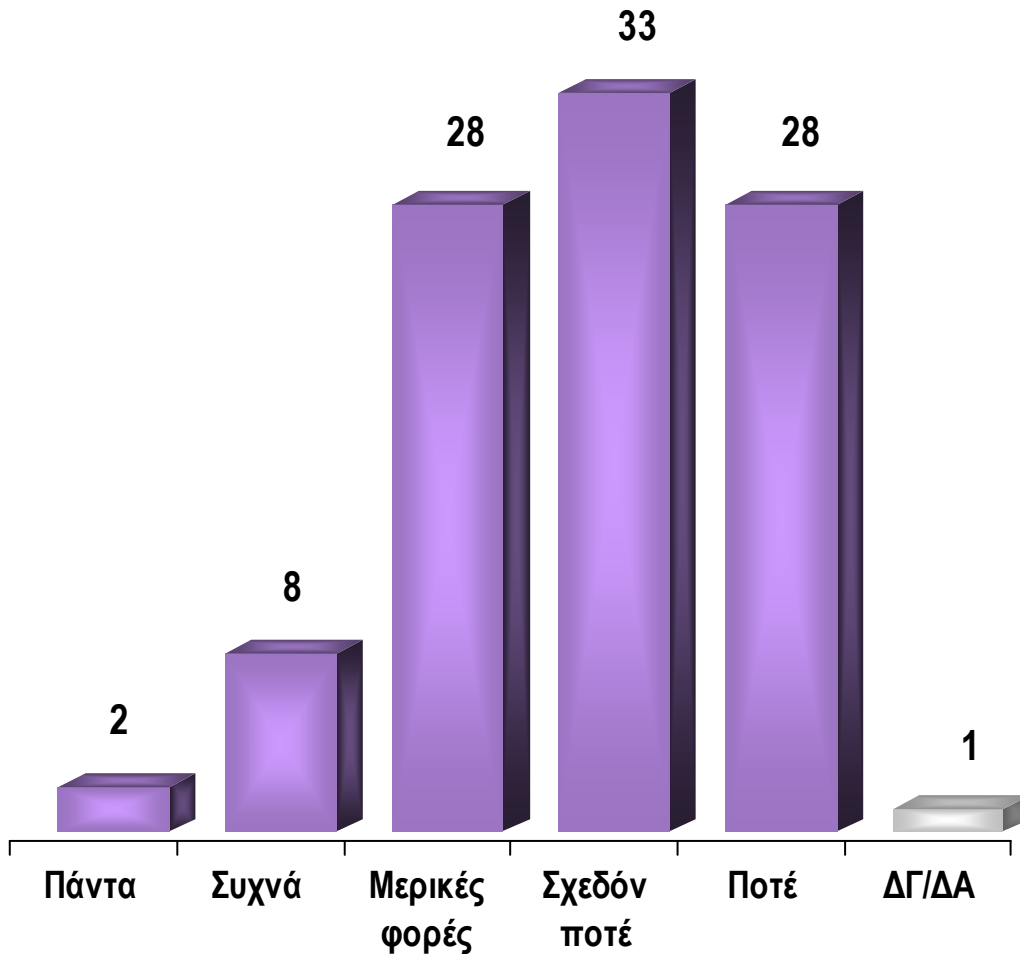
Πόσο συχνά αισθάνεστε ότι οι απαιτήσεις της εργασίας σας, σας αποσπούν από τις ανάγκες της προσωπικής σας ζωής;
(Σύνολο δείγματος μισθωτών / ανέργων, %)



* Εξαιρούνται οι άνεργοι που ζητούν εργασία για πρώτη φορά

ΕΡΓΑΣΙΑ ΚΑΙ ΠΡΟΣΩΠΙΚΗ ΖΩΗ

Πόσο συχνά αισθάνεστε ότι οι απαιτήσεις της προσωπικής σας ζωής, σας αποσπούν από τις ανάγκες της εργασίας σας;
(Σύνολο δείγματος μισθωτών / ανέργων, %)




* Εξαιρούνται οι άνεργοι που ζητούν εργασία για πρώτη φορά

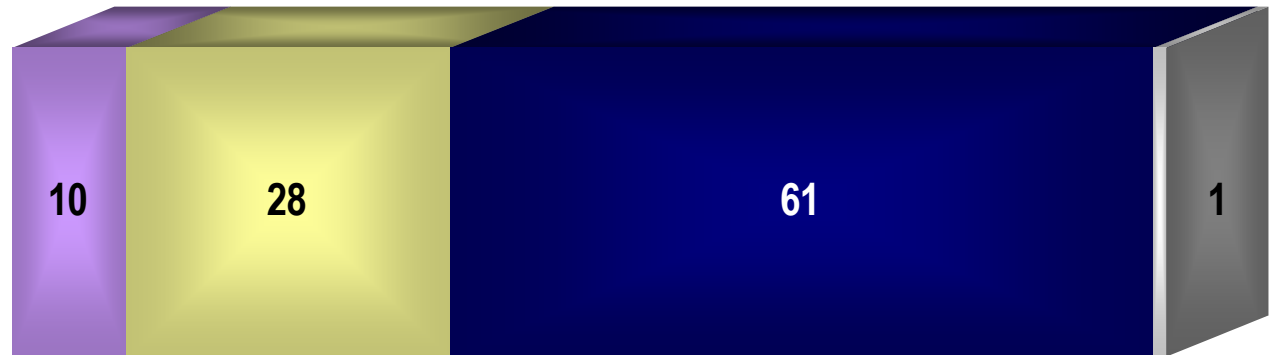
ΕΡΓΑΣΙΑ ΚΑΙ ΠΡΟΣΩΠΙΚΗ ΖΩΗ

Πόσο συχνά αισθάνεστε ότι ...
(Σύνολο δείγματος μισθωτών / ανέργων, %)

... οι απαιτήσεις της εργασίας σας, σας αποσπούν από τις ανάγκες της προσωπικής σας ζωής;



... οι απαιτήσεις της προσωπικής σας ζωής, σας αποσπούν από τις ανάγκες της εργασίας σας;



■ Πάντα / Συχνά

■ Μερικές φορές

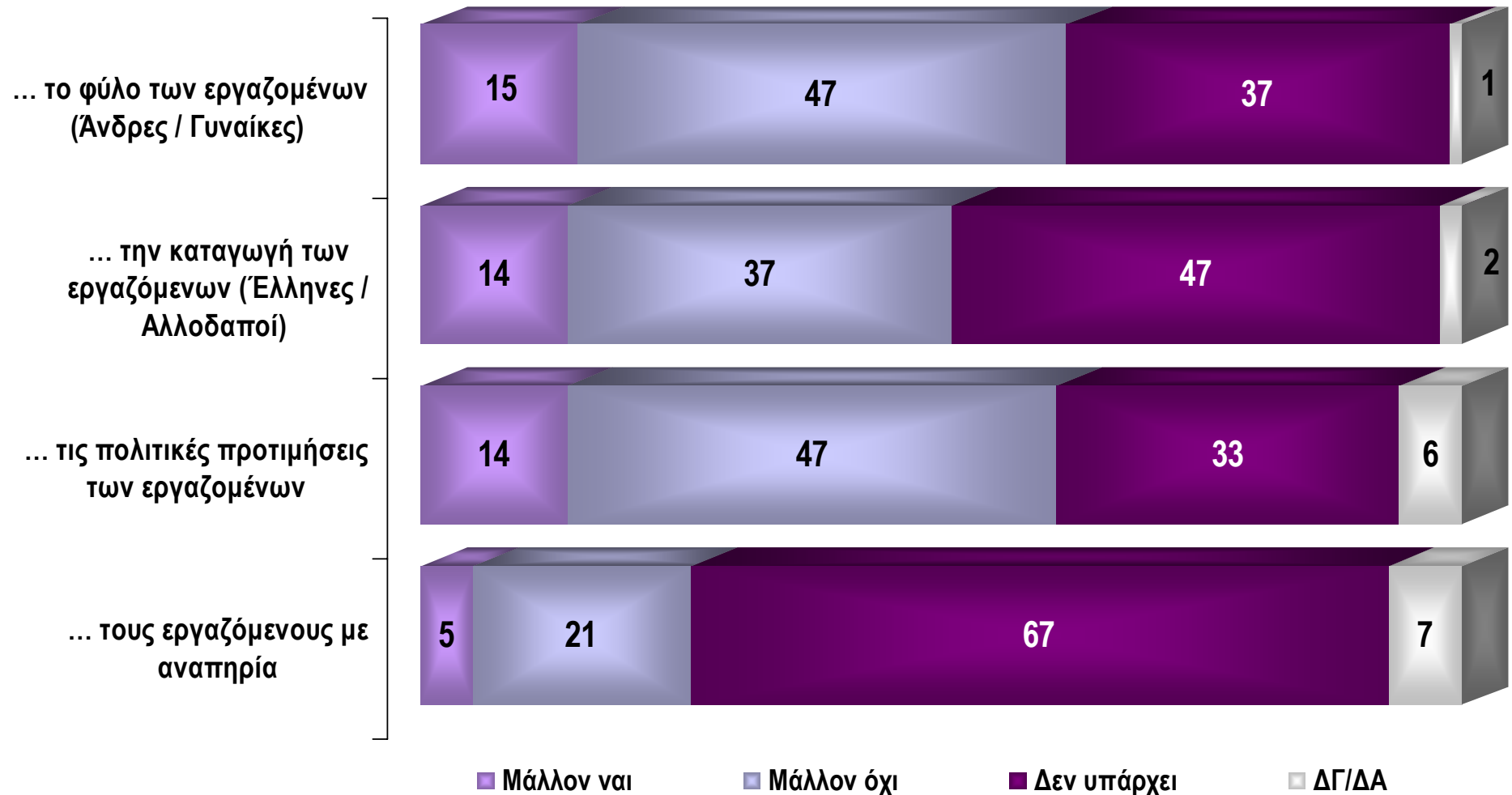
■ Σχεδόν ποτέ / Ποτέ

■ ΔΓ/ΔΑ

* Εξαιρούνται οι άνεργοι που ζητούν εργασία για πρώτη φορά

ΕΡΓΑΣΙΑΚΕΣ ΔΙΑΚΡΙΣΕΙΣ

Στην επιχείρηση που εργάζεσθε θα λέγατε ότι παρατηρούνται γενικά διακρίσεις που έχουν να κάνουν με...
(Σύνολο δείγματος μισθωτών / ανέργων, %)


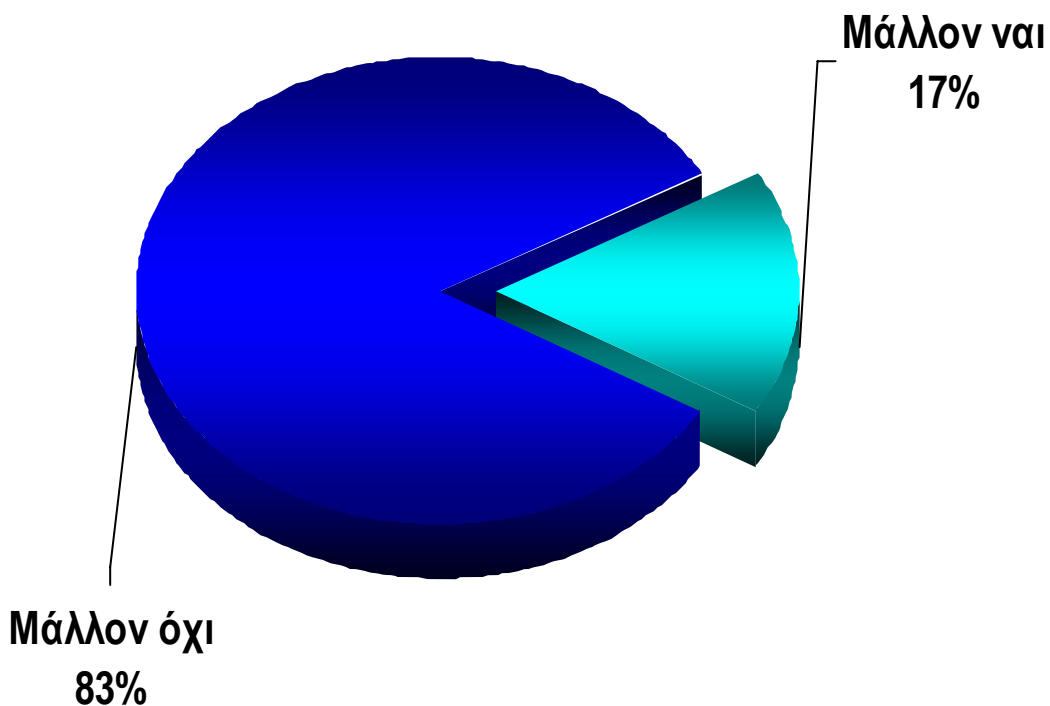


* Εξαιρούνται οι άνεργοι που ζητούν εργασία για πρώτη φορά

ΔΕΙΚΤΗΣ ΕΡΓΑΣΙΑΚΩΝ ΔΙΑΚΡΙΣΕΩΝ

Παραγοντική Ανάλυση – Ποσοστό%

(Σύνολο δείγματος, ερμηνεύει την τοποθέτηση του 18,4% των μισθωτών / ανέργων)



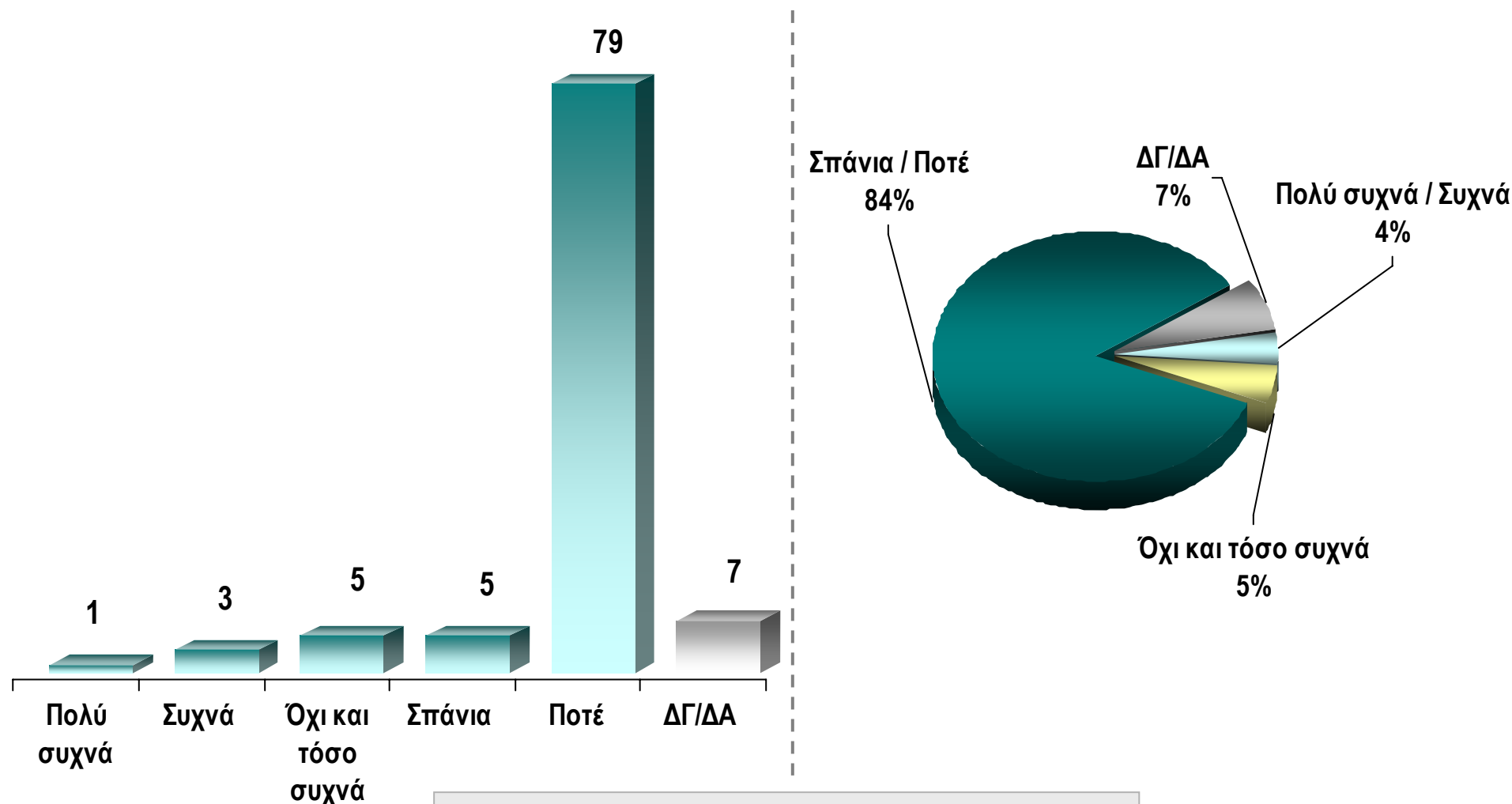
Ο δείκτης προκύπτει από τα τρία χαρακτηριστικά που αφορούν γενικά τις διακρίσεις που παρατηρούνται στις επιχειρήσεις. Η σειρά σημαντικότητας είναι η εξής:

- 1^ο Διακρίσεις που παρατηρούνται σχετικά με το φύλο των εργαζομένων (Άνδρες / Γυναίκες).
- 2^ο Διακρίσεις που παρατηρούνται σχετικά με την καταγωγή των εργαζομένων (Έλληνες / Αλλοδαποί).
- 3^ο Διακρίσεις που παρατηρούνται σχετικά με τις πολιτικές προτιμήσεις των εργαζομένων.

* Εξαιρούνται οι άνεργοι που ζητούν εργασία για πρώτη φορά

ΣΕΞΟΥΑΛΙΚΗ ΠΑΡΕΝΟΧΛΗΣΗ

Στην επιχείρηση που εργάζεσθε παρατηρούνται φαινόμενα σεξουαλικής παρενόχλησης, από ανώτερους υπαλλήλους σε κατώτερους υπαλλήλους;
(Σύνολο δείγματος μισθωτών / ανέργων, %)



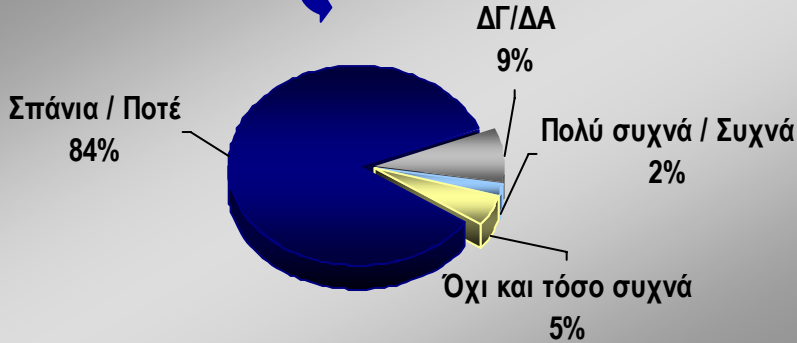
* Εξαιρούνται οι άνεργοι που ζητούν εργασία για πρώτη φορά

ΣΕΞΟΥΑΛΙΚΗ ΠΑΡΕΝΟΧΛΗΣΗ

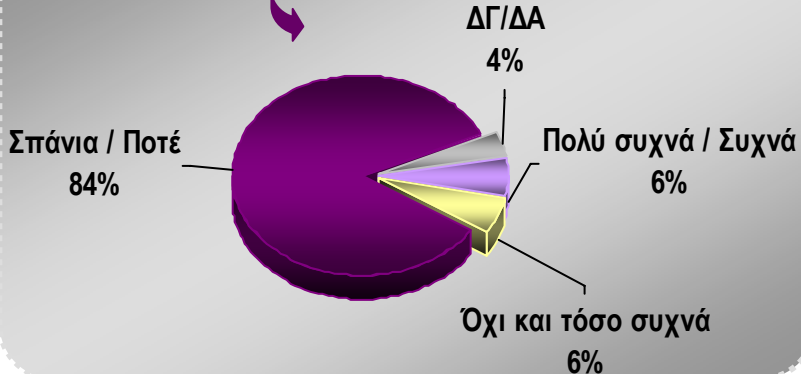
Στην επιχείρηση που εργάζεσθε παρατηρούνται φαινόμενα σεξουαλικής παρενόχλησης, από ανώτερους υπαλλήλους σε κατώτερους υπαλλήλους;
(Σύνολο δείγματος μισθωτών / ανέργων)

Κατά φύλο

ΑΝΔΡΕΣ




ΓΥΝΑΙΚΕΣ




Κατά μισθωτούς / ημερομίσθιους %

Μισθωτοί Δημόσιου Τομέα



Μισθωτοί Ιδιωτικού Τομέα



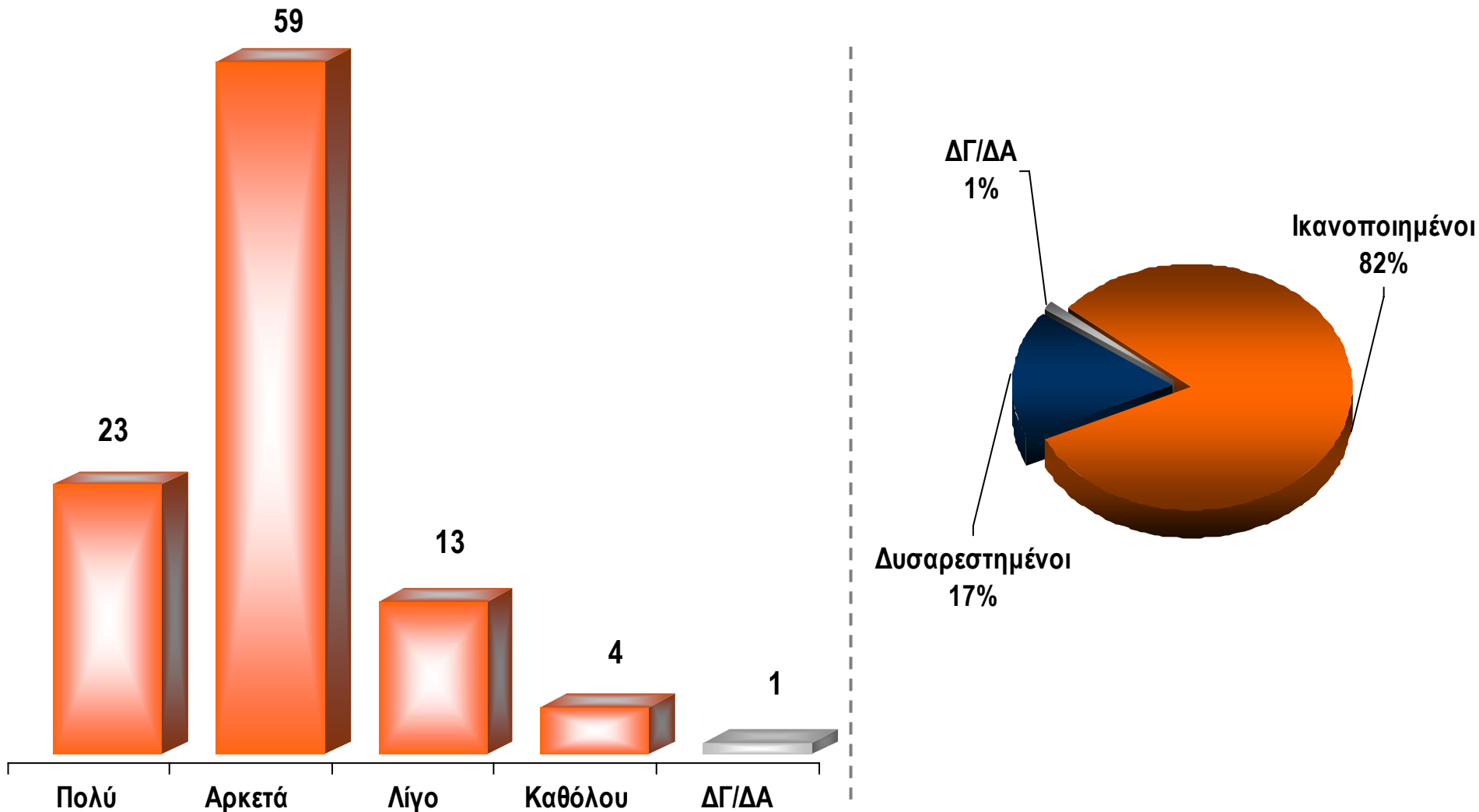
Πολύ συχνά / Συχνά
Σπάνια / Ποτέ

Όχι και τόσο συχνά
ΔΓ/ΔΑ

* Εξαιρούνται οι άνεργοι που ζητούν εργασία για πρώτη φορά

ΙΚΑΝΟΠΟΙΗΣΗ ΑΠΟ ΤΟ ΕΡΓΑΣΙΑΚΟ ΠΕΡΙΒΑΛΛΟΝ

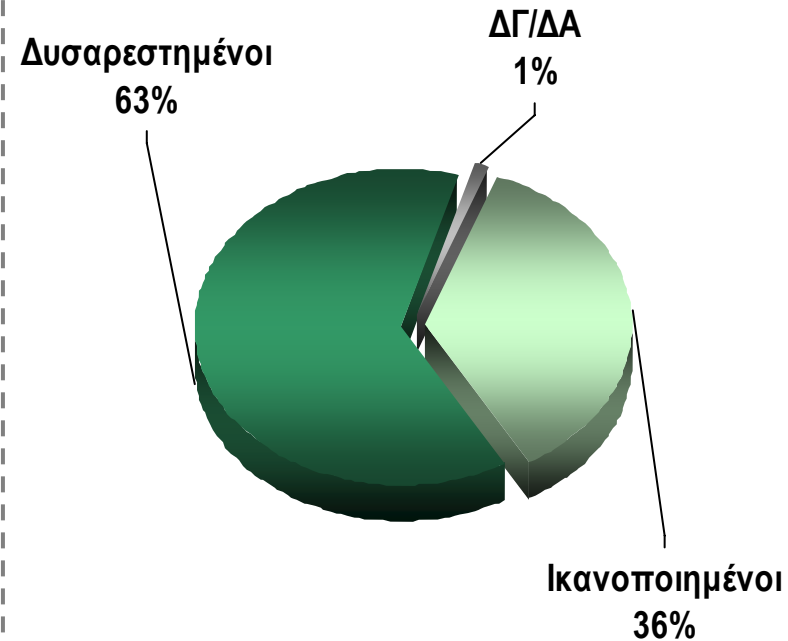
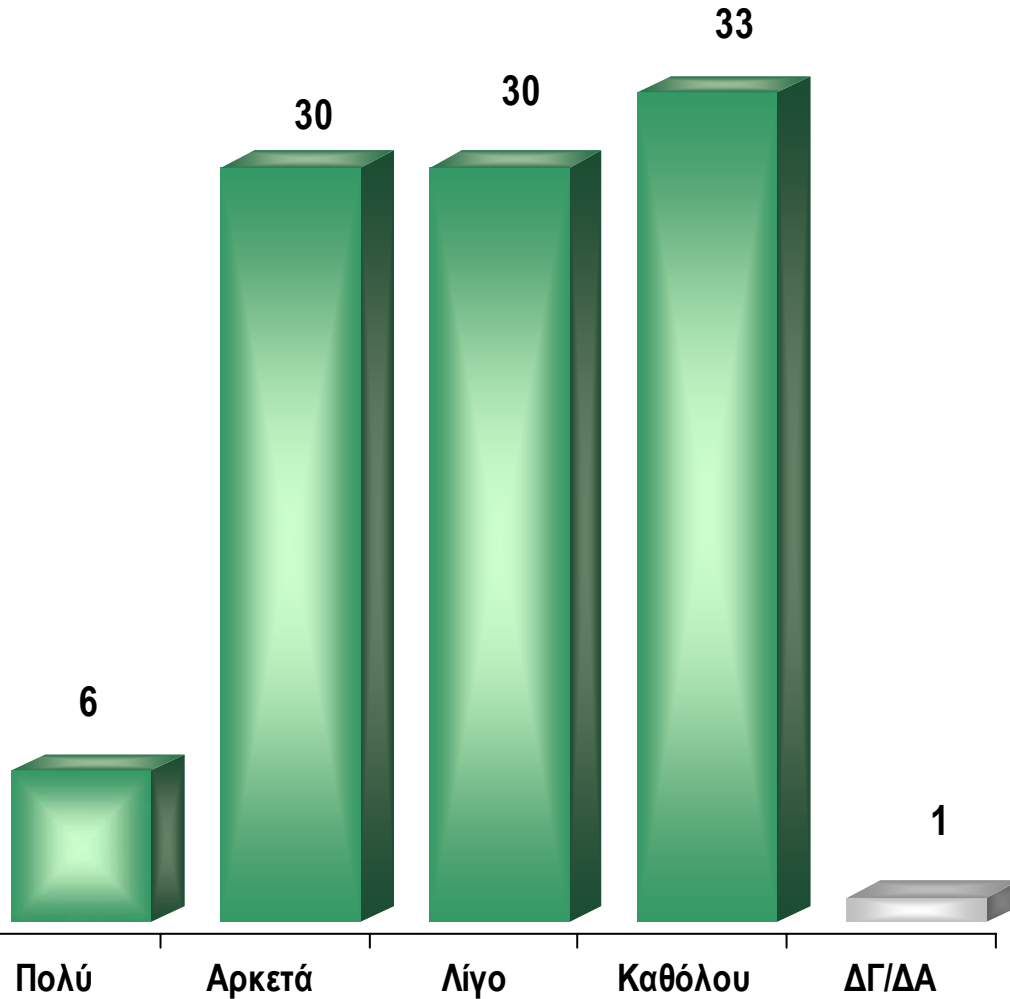
Πόσο ικανοποιημένος/η αισθάνεστε από το εργασιακό σας περιβάλλον (σχέσεις με συναδέλφους);
(Σύνολο δείγματος μισθωτών / ανέργων, %)



* Εξαιρούνται οι άνεργοι που ζητούν εργασία για πρώτη φορά

ΙΚΑΝΟΠΟΙΗΣΗ ΑΠΟ ΤΙΣ ΠΡΟΟΠΤΙΚΕΣ ΕΞΕΛΙΞΗΣ

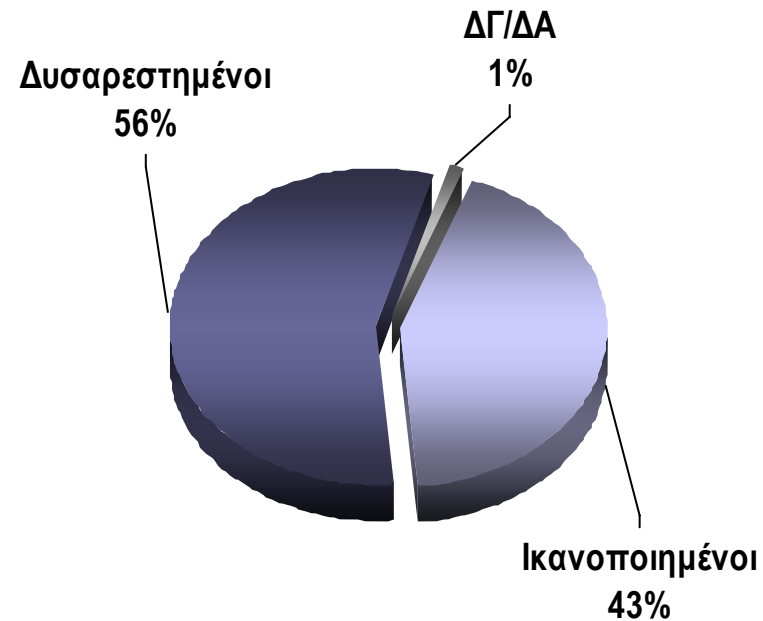
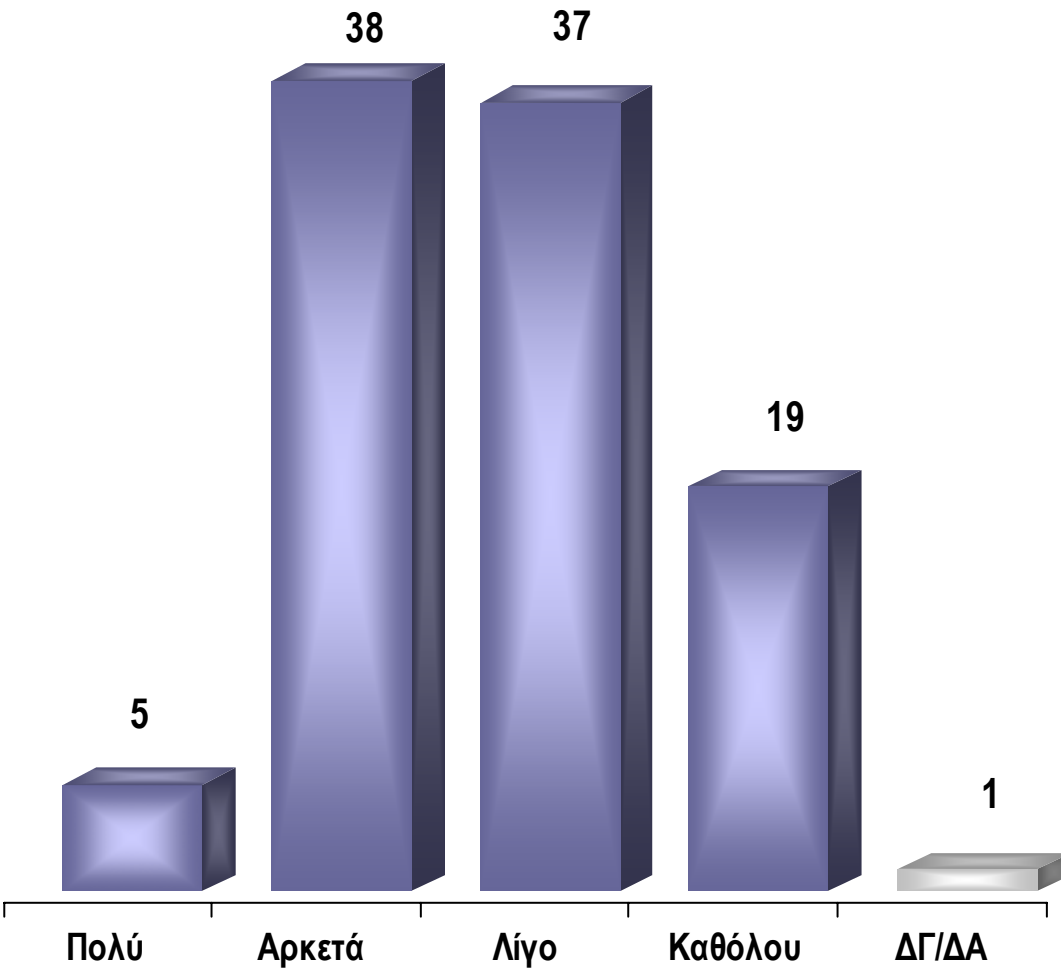
Πόσο ικανοποιημένος/η αισθάνεστε από τις προοπτικές εξέλιξης;
(Σύνολο δείγματος μισθωτών / ανέργων, %)



* Εξαιρούνται οι άνεργοι που ζητούν εργασία για πρώτη φορά

ΙΚΑΝΟΠΟΙΗΣΗ ΑΠΟ ΤΟ ΜΙΣΘΟ

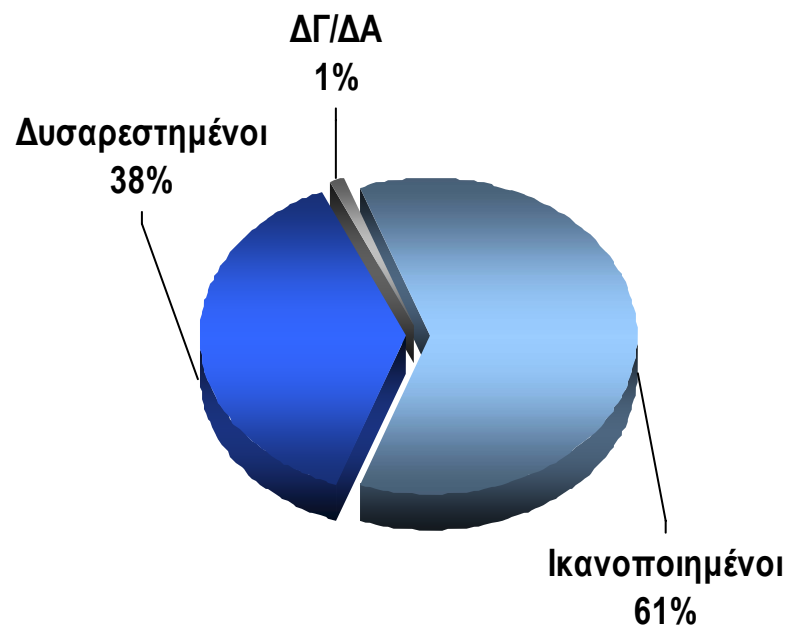
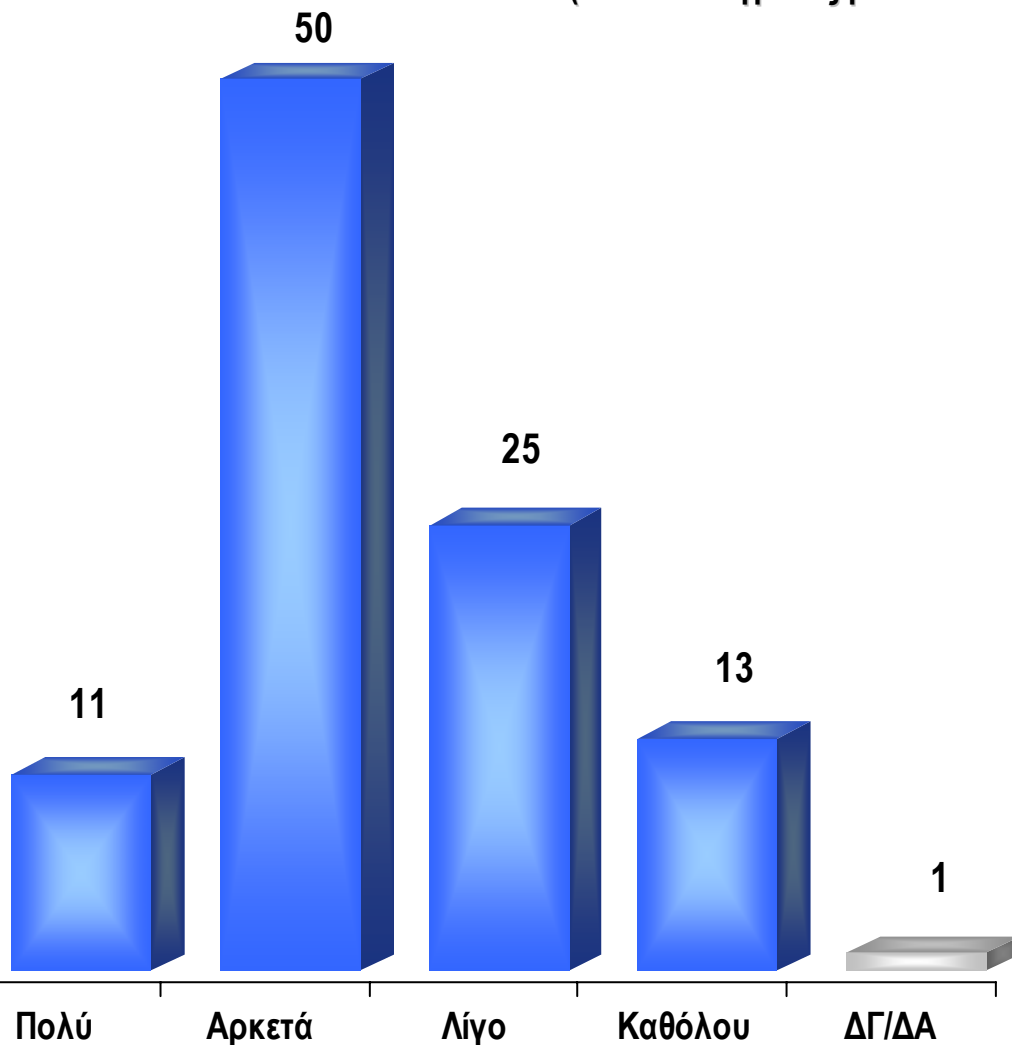
Πόσο ικανοποιημένος/η αισθάνεστε από το μισθό / ημερομίσθιο;
(Σύνολο δείγματος μισθωτών / ανέργων, %)



* Εξαιρούνται οι άνεργοι που ζητούν εργασία για πρώτη φορά

ΙΚΑΝΟΠΟΙΗΣΗ ΑΠΟ ΤΟ ΩΡΑΡΙΟ ΕΡΓΑΣΙΑΣ

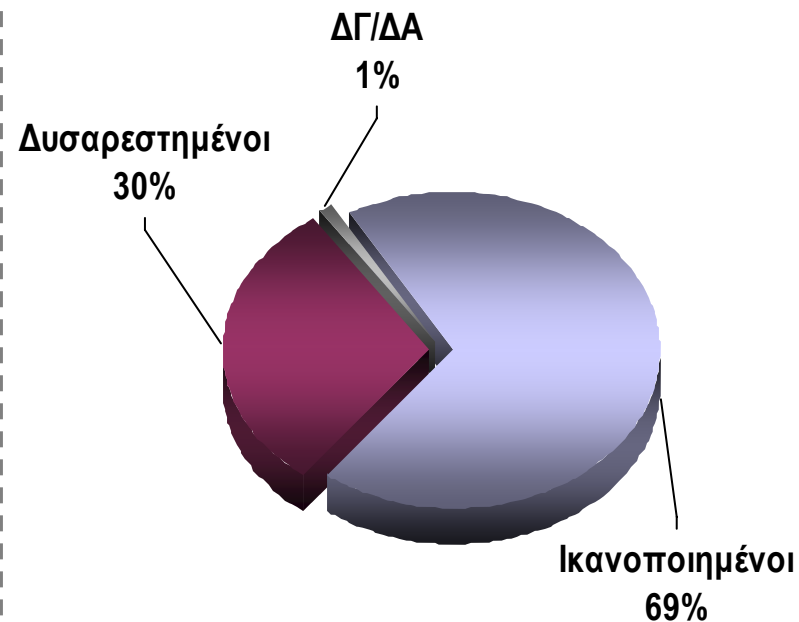
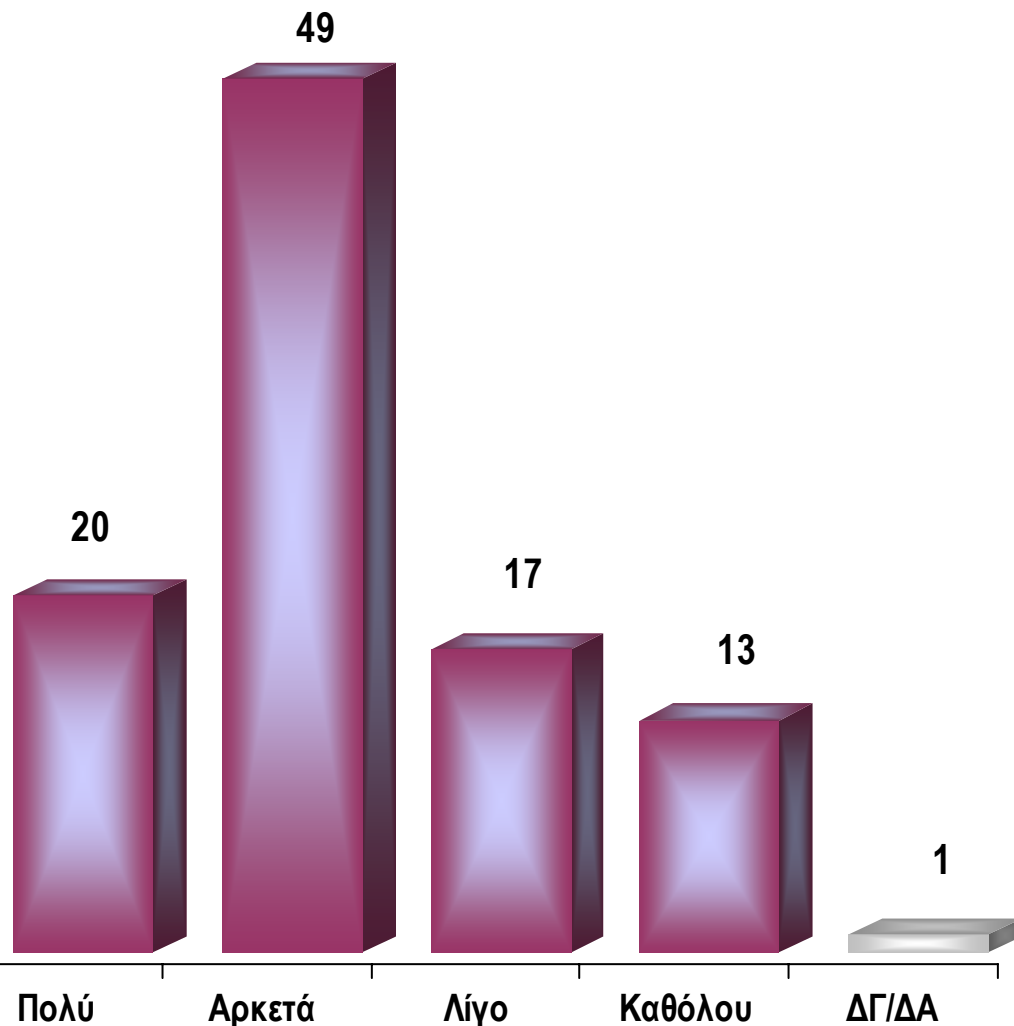
Πόσο ικανοποιημένος/η αισθάνεστε από το **ωράριο εργασίας**;
(Σύνολο δείγματος μισθωτών / ανέργων, %)



* Εξαιρούνται οι άνεργοι που ζητούν εργασία για πρώτη φορά

ΙΚΑΝΟΠΟΙΗΣΗ ΑΠΟ ΤΙΣ ΣΥΝΘΗΚΕΣ ΥΓΙΕΙΝΗΣ ΚΑΙ ΑΣΦΑΛΕΙΑΣ

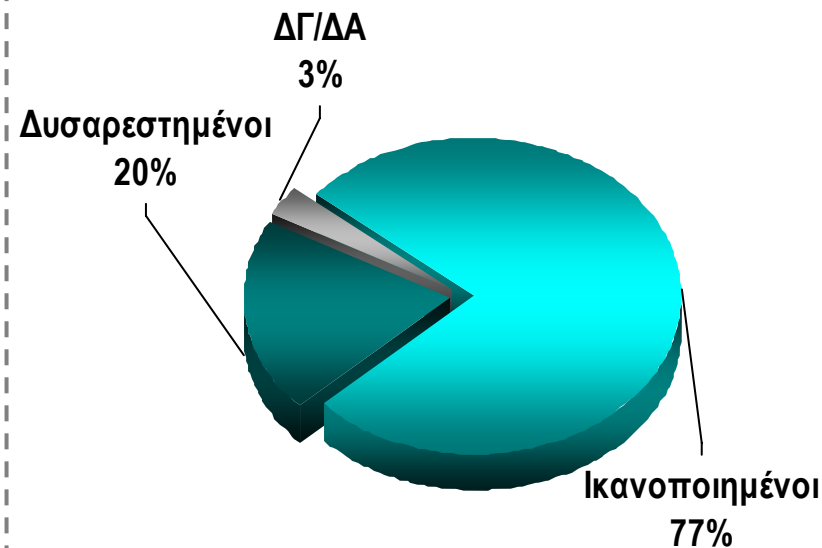
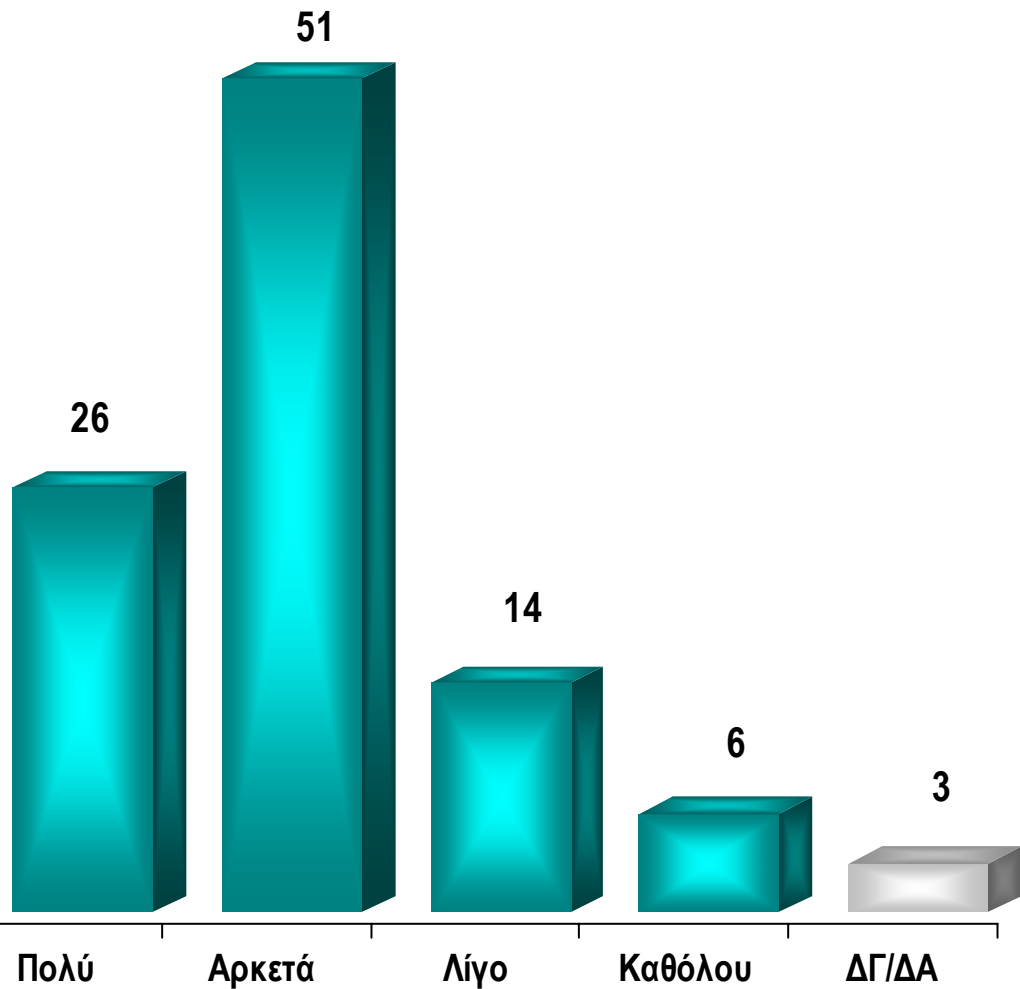
Πόσο ικανοποιημένος/η αισθάνεστε από τις συνθήκες υγιεινής και ασφάλειας;
(Σύνολο δείγματος μισθωτών / ανέργων, %)



* Εξαιρούνται οι άνεργοι που ζητούν εργασία για πρώτη φορά

ΙΚΑΝΟΠΟΙΗΣΗ ΑΠΟ ΤΙΣ ΣΧΕΣΕΙΣ ΜΕ ΤΟΝ ΕΡΓΟΔΟΤΗ / ΠΡΟΪΣΤΑΜΕΝΟΥΣ

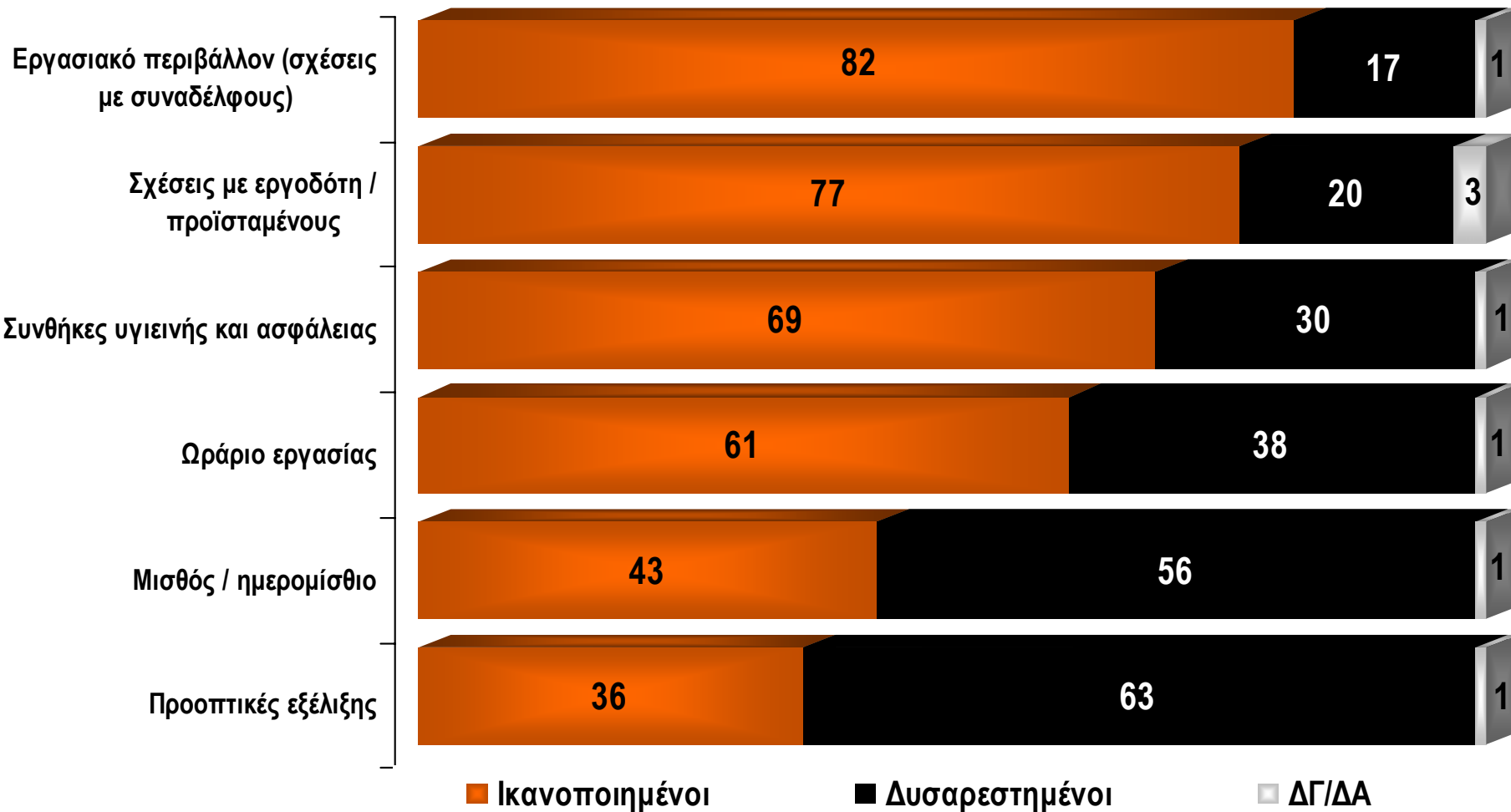
Πόσο ικανοποιημένος/η αισθάνεστε από τις σχέσεις με τον εργοδότη / προϊστάμενους;
(Σύνολο δείγματος μισθωτών / ανέργων, %)



* Εξαιρούνται οι άνεργοι που ζητούν εργασία για πρώτη φορά

ΕΡΓΑΣΙΑΚΑ ΘΕΜΑΤΑ

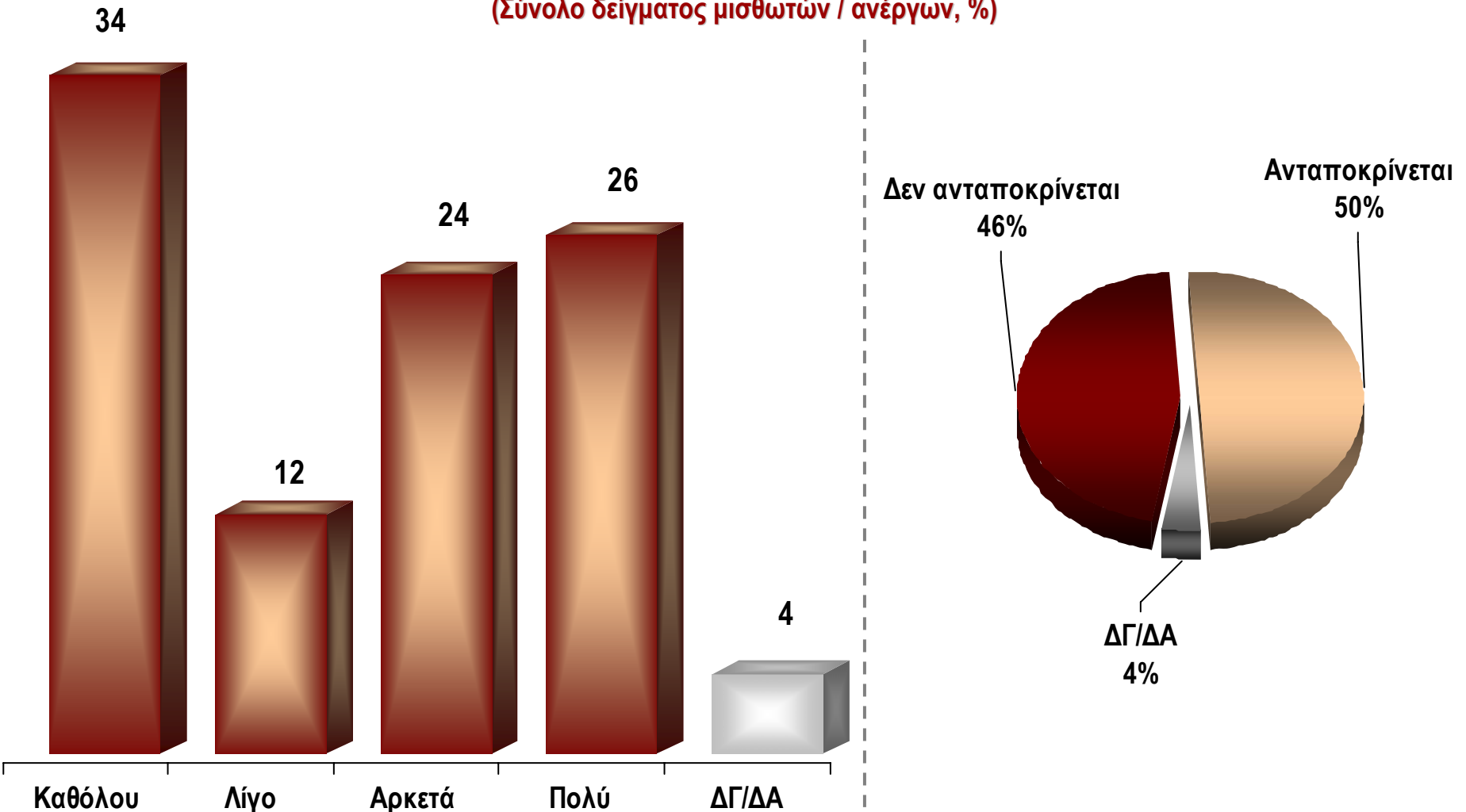
Για κάθε ένα από τα παρακάτω θέματα που αφορούν την εργασία σας
θα ήθελα να μου πείτε πόσο ικανοποιημένος/η αισθάνεστε;
(Σύνολο δείγματος μισθωτών / ανέργων, %)



* Εξαιρούνται οι άνεργοι που ζητούν εργασία για πρώτη φορά

ΕΡΓΑΣΙΑ ΚΑΙ ΕΚΠΑΙΔΕΥΣΗ

Κατά πόσο η εργασία που κάνετε αυτή την περίοδο ανταποκρίνεται στην ειδικότητα στην οποία έχετε εκπαιδευτεί / καταρτιστεί / σπουδάσει;
(Σύνολο δείγματος μισθωτών / ανέργων, %)



* Εξαιρούνται οι άνεργοι που ζητούν εργασία για πρώτη φορά

ΕΡΓΑΣΙΑΚΗ ΚΙΝΗΤΙΚΟΤΗΤΑ

Πόσους εργοδότες (διαφορετικές εταιρείες) έχετε αλλάξει, από τότε που αρχίσατε να εργάζεσθε έως σήμερα;
(Σύνολο δείγματος μισθωτών / ανέργων)



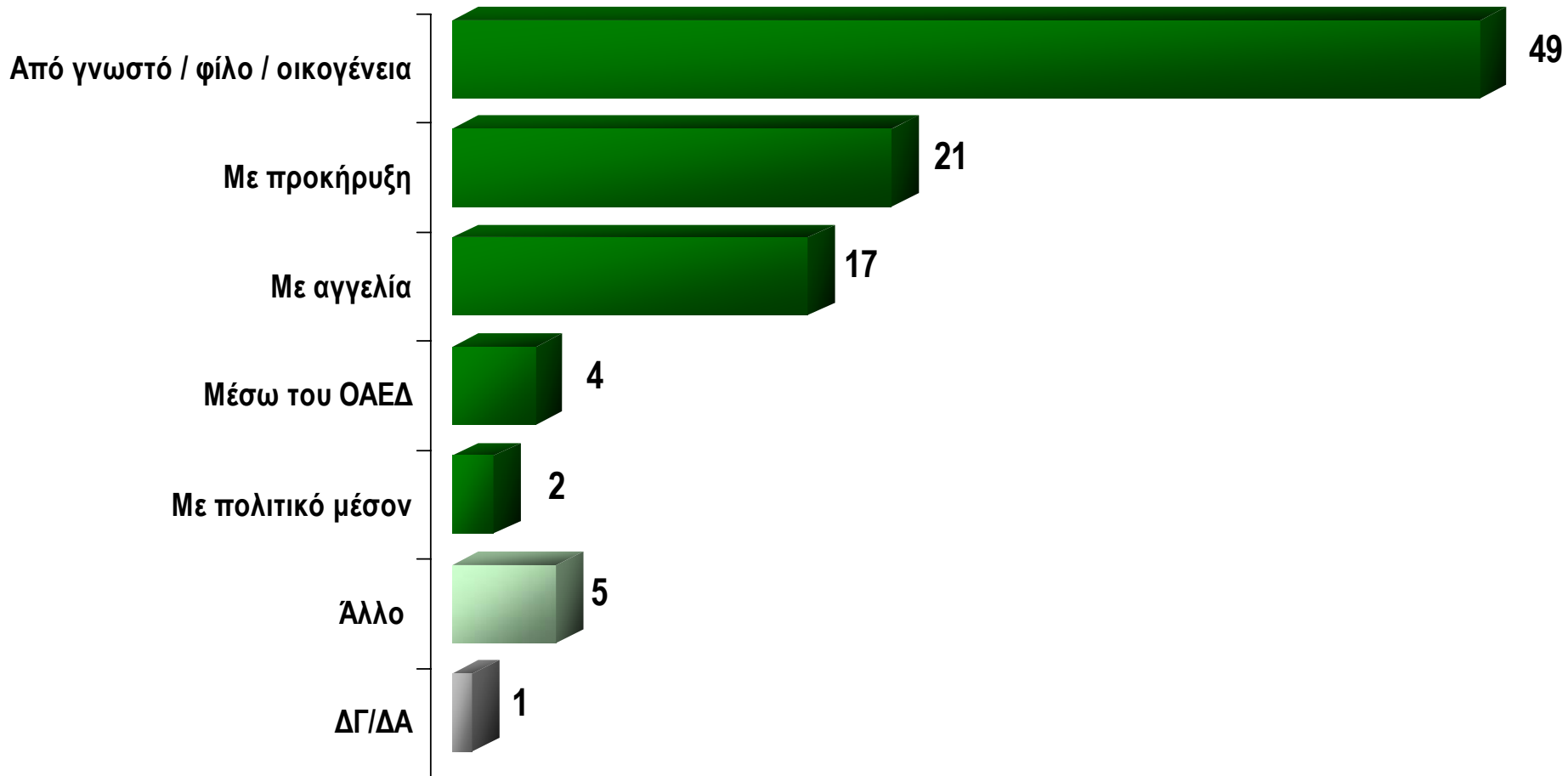
Μέσος όρος
εργοδοτών / εταιρειών
που έχουν αλλάξει έως σήμερα

3,22
εργοδότες / εταιρείες

* Εξαιρούνται οι άνεργοι που ζητούν εργασία για πρώτη φορά

ΤΡΟΠΟΙ ΕΞΕΥΡΕΣΗΣ ΕΡΓΑΣΙΑΣ

Τη σημερινή σας εργασία με ποιο τρόπο τη βρήκατε;
(Σύνολο δείγματος μισθωτών / ανέργων, %)

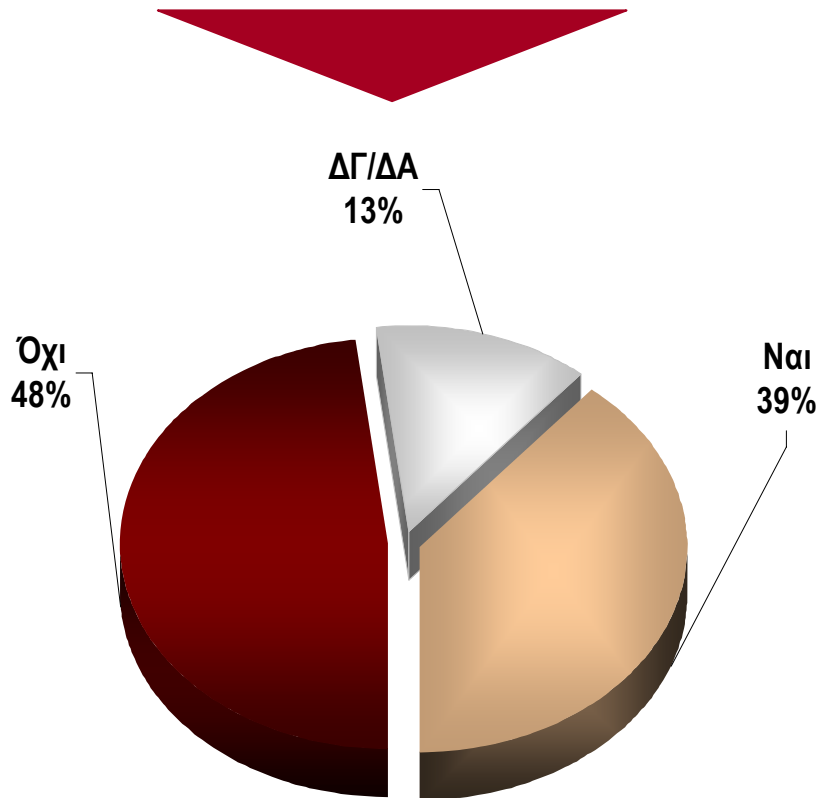


* Εξαιρούνται οι άνεργοι που ζητούν εργασία για πρώτη φορά

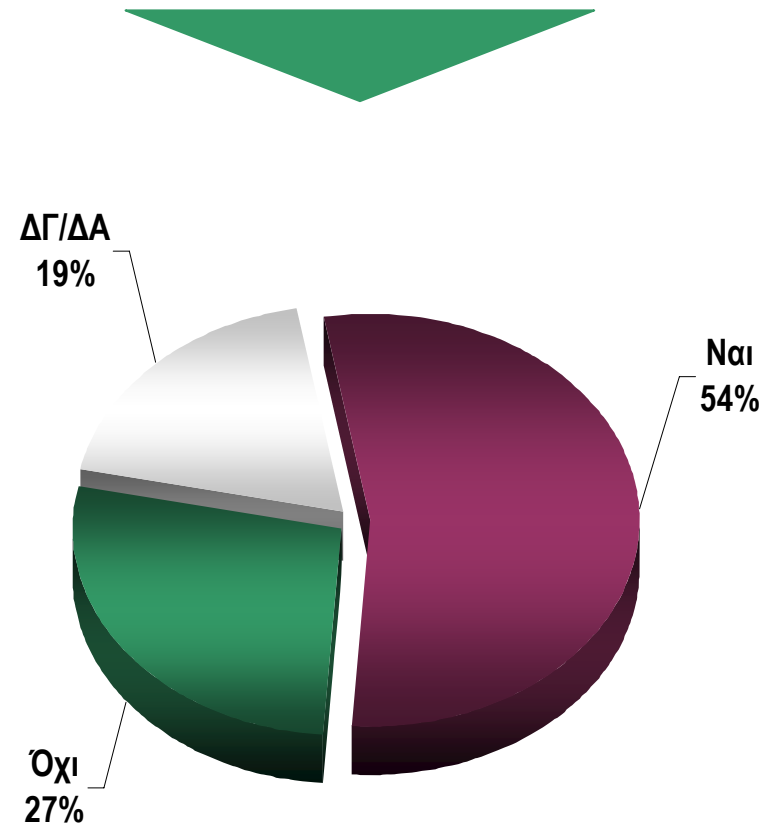
ΣΥΝΔΙΚΑΛΙΣΜΟΣ – ΣΥΝΔΙΚΑΤΑ ΚΑΙ ΣΥΝΔΙΚΑΛΙΣΤΙΚΗ ΣΥΜΜΕΤΟΧΗ

ΥΠΑΡΞΗ ΣΩΜΑΤΕΙΟΥ

Στην επιχείρηση που δουλεύετε (δουλεύατε), ή στο χώρο δουλειάς σας υπάρχει σωματείο;
(Σύνολο δείγματος μισθωτών / ανέργων, %)



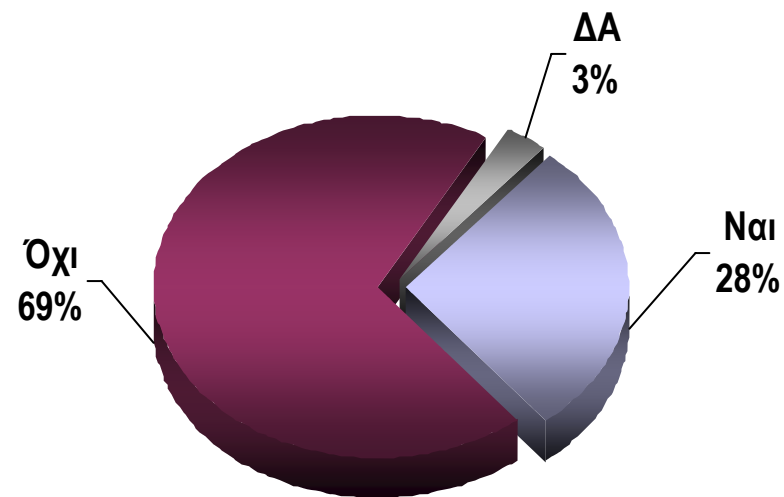
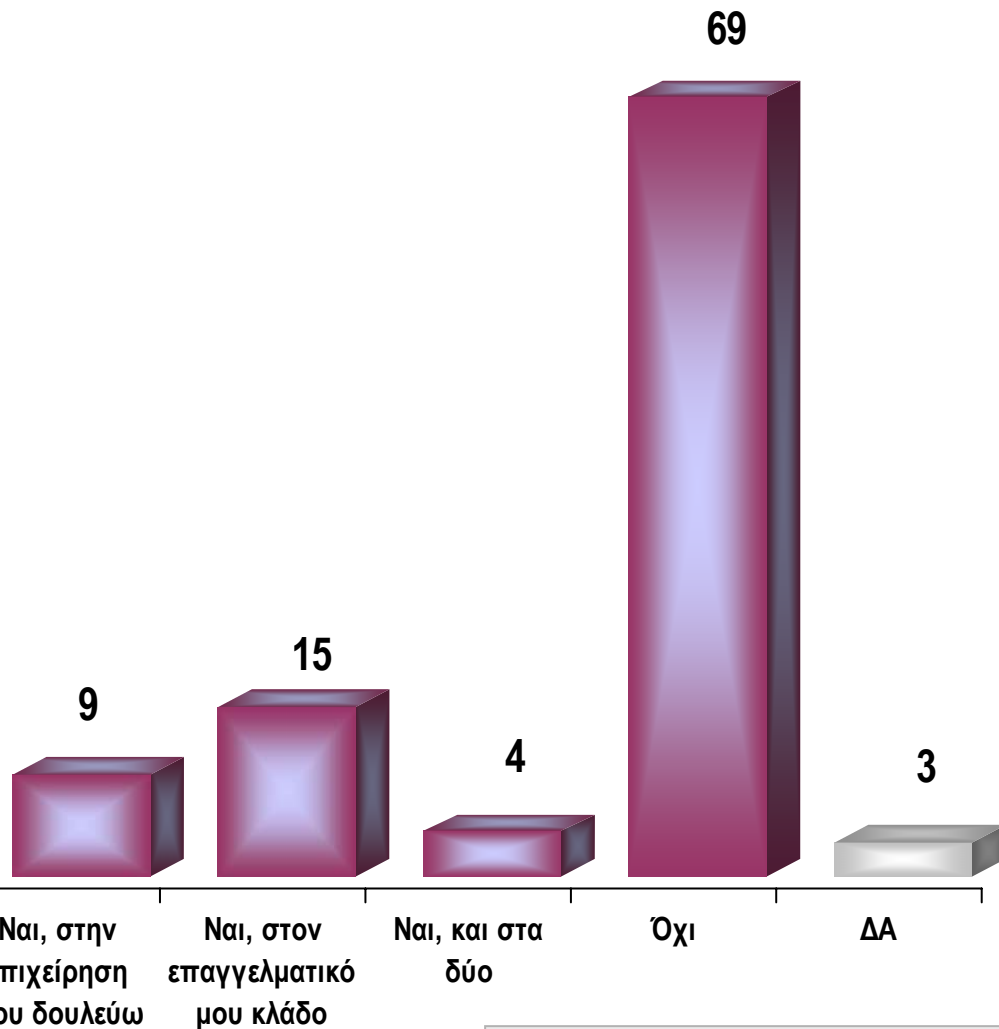
Στον επαγγελματικό κλάδο, ή στην ειδικότητα σας υπάρχει σωματείο;
(Σύνολο δείγματος μισθωτών / ανέργων, %)



* Εξαιρούνται οι άνεργοι που ζητούν εργασία για πρώτη φορά

ΣΥΝΔΙΚΑΛΙΣΤΙΚΗ ΣΥΜΜΕΤΟΧΗ

Είστε μέλος κάποιου επαγγελματικού σωματείου ή συλλόγου εργαζομένων;
(Σύνολο δείγματος μισθωτών / ανέργων, %)


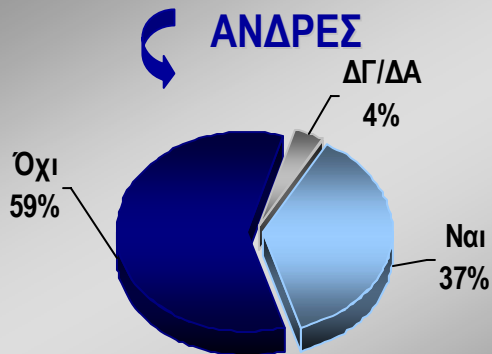


* Εξαιρούνται οι άνεργοι που ζητούν εργασία για πρώτη φορά

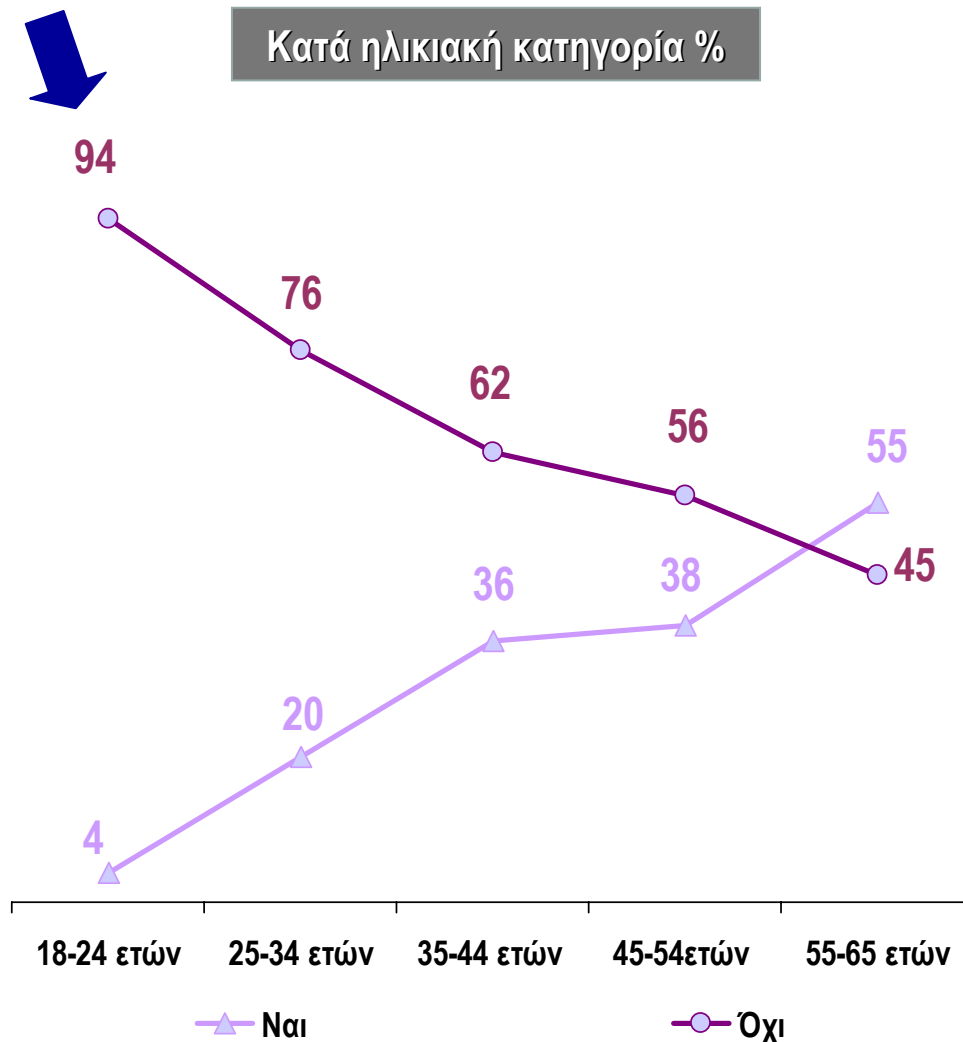
ΣΥΝΔΙΚΑΛΙΣΤΙΚΗ ΣΥΜΜΕΤΟΧΗ

Είστε μέλος κάποιου επαγγελματικού σωματείου ή συλλόγου εργαζομένων;
(Σύνολο δείγματος μισθωτών / ανέργων)

Κατά φύλο

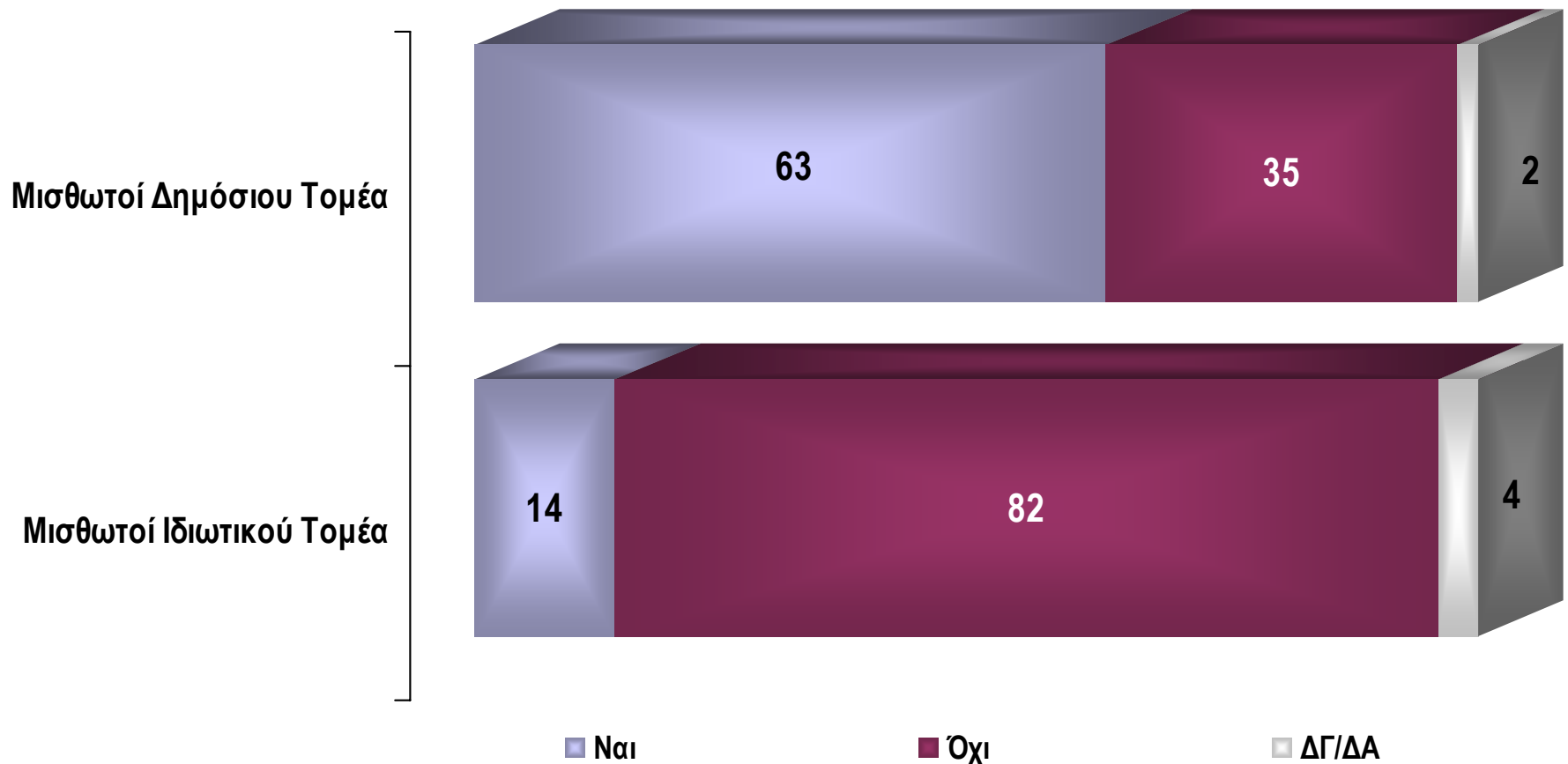


Κατά ηλικιακή κατηγορία %



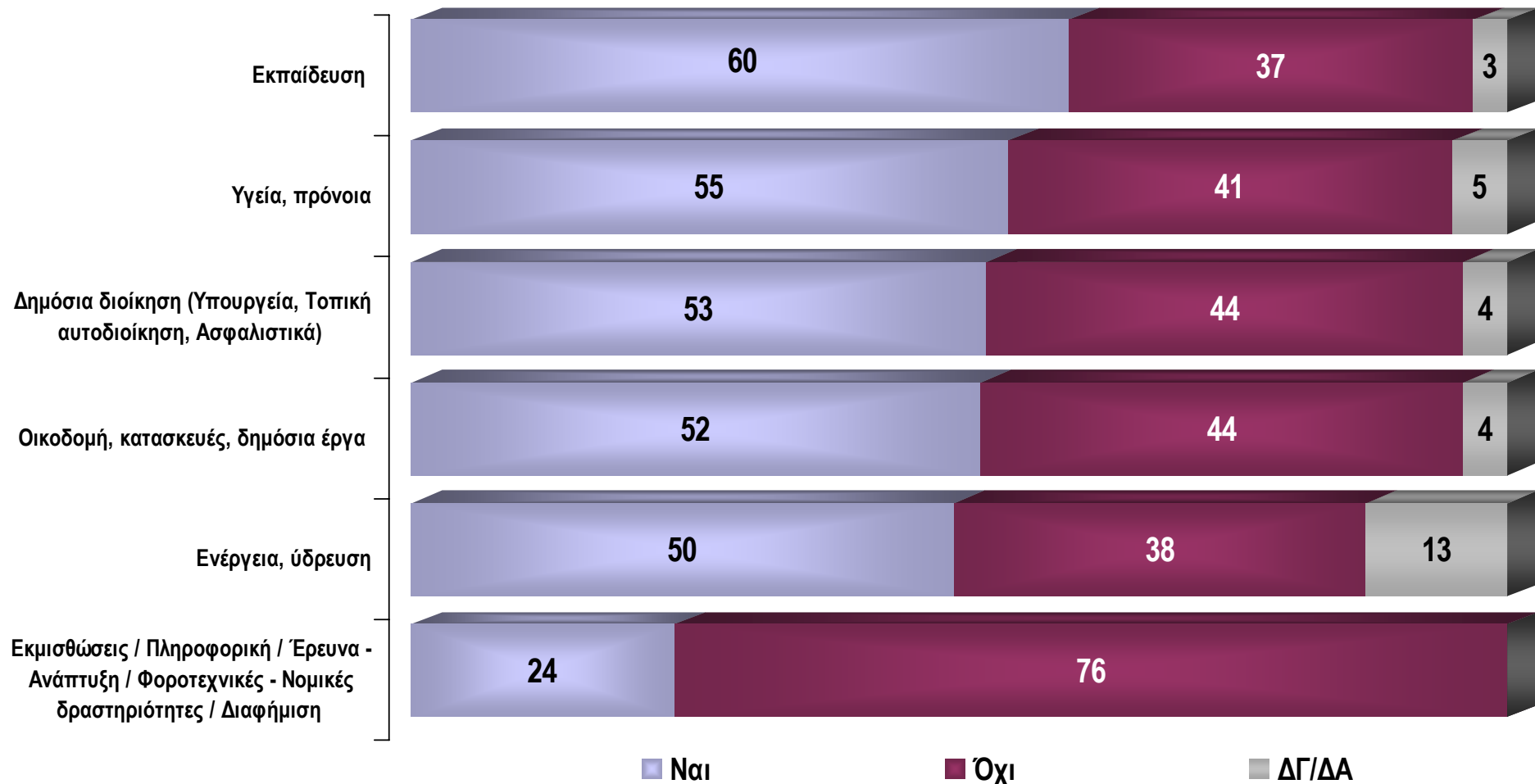
ΣΥΝΔΙΚΑΛΙΣΤΙΚΗ ΣΥΜΜΕΤΟΧΗ

Είστε μέλος κάποιου επαγγελματικού σωματείου ή συλλόγου εργαζομένων;
(Κατά μισθωτούς / ημερομίσθιους, %)



ΣΥΝΔΙΚΑΛΙΣΤΙΚΗ ΣΥΜΜΕΤΟΧΗ

Είστε μέλος κάποιου επαγγελματικού σωματείου ή συλλόγου εργαζομένων; - 1
(Κατά κλάδο απασχόλησης, %)



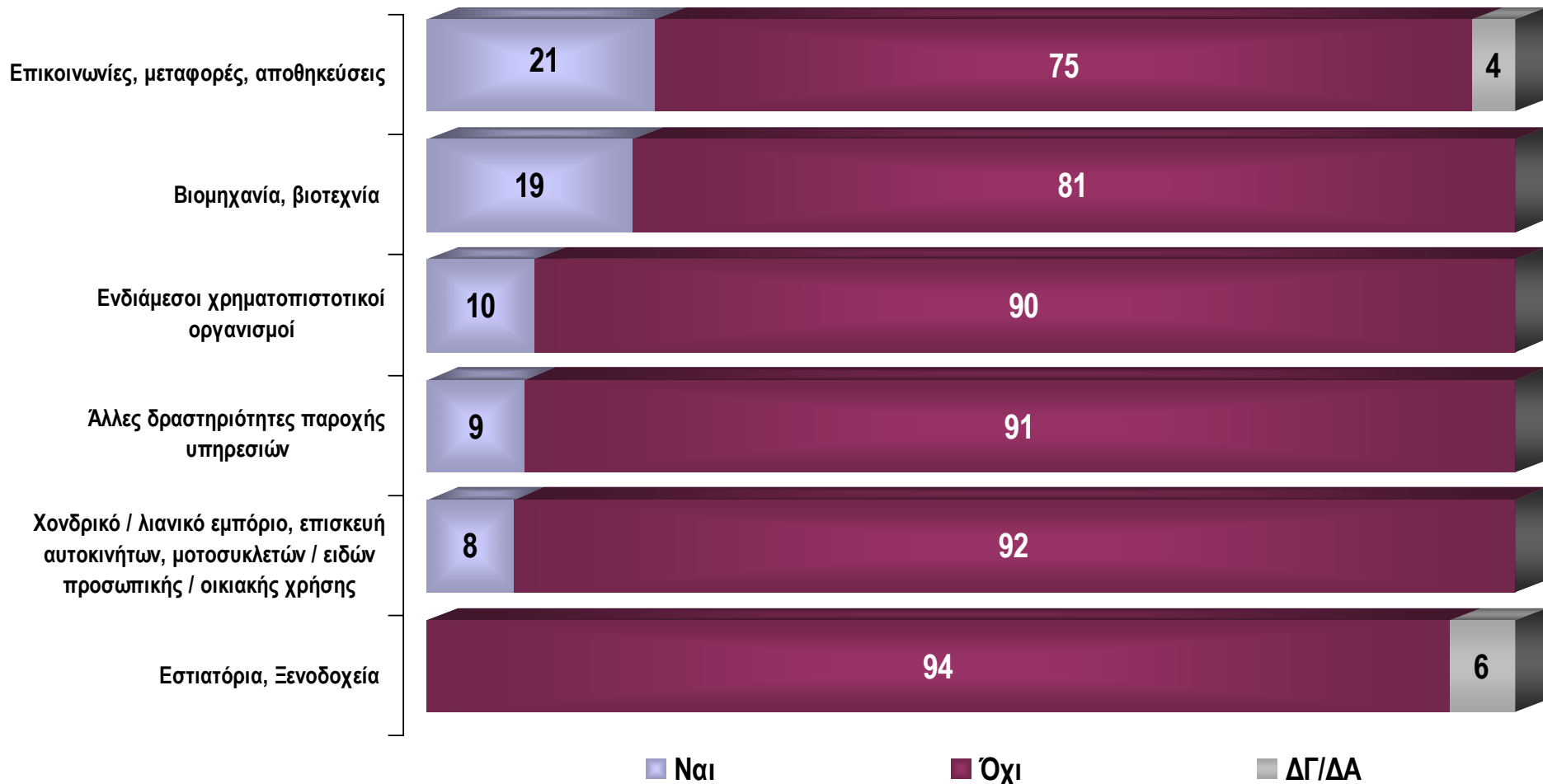
* Για τους κλάδους : Γεωργία / Αλιεία / Κτηνοτροφία - Ορυχεία, Λατομεία, Μεταλλεία

•& Ιδιωτικά νοικοκυριά που απασχολούν προσωπικό, δεν παρουσιάζονται ποσοστά λόγω μικρής αριθμητικής βάσης.

* Για τον κλάδο Ενέργεια, Ύδρευση το ποσοστό είναι ενδεικτικό λόγω μικρής αριθμητικής βάσης.

ΣΥΝΔΙΚΑΛΙΣΤΙΚΗ ΣΥΜΜΕΤΟΧΗ

Είστε μέλος κάποιου επαγγελματικού σωματείου ή συλλόγου εργαζομένων; - 2
(Κατά κλάδο απασχόλησης, %)



* Για τους κλάδους : Γεωργία / Αλιεία / Κτηνοτροφία - Ορυχεία, Λατομεία, Μεταλλεία
•& Ιδιωτικά νοικοκυριά που απασχολούν προσωπικό, δεν παρουσιάζονται ποσοστά λόγω μικρής αριθμητικής βάσης.
* Για τον κλάδο Ενέργεια, Ύδρευση το ποσοστό είναι ενδεικτικό λόγω μικρής αριθμητικής βάσης.

ΧΑΡΑΚΤΗΡΙΣΤΙΚΑ ΣΥΝΔΙΚΑΛΙΣΜΕΝΩΝ

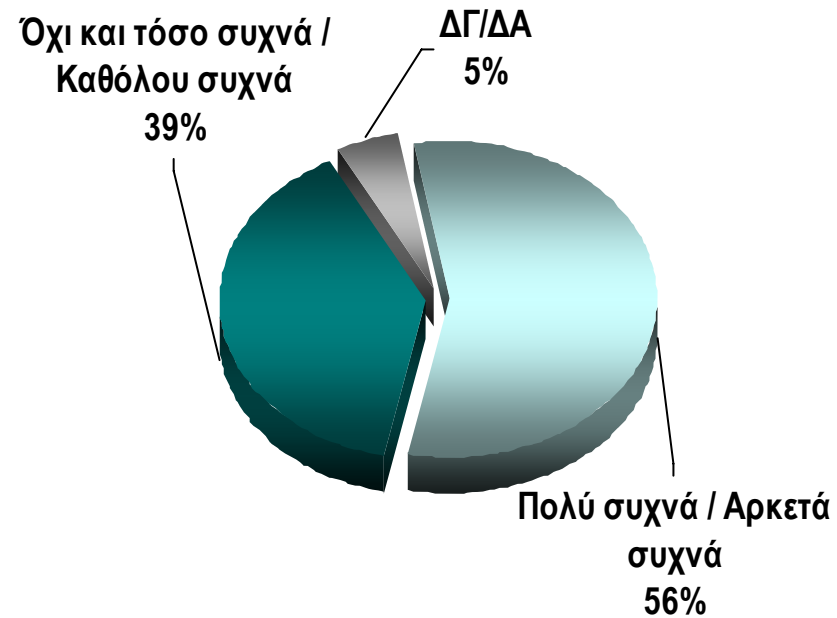
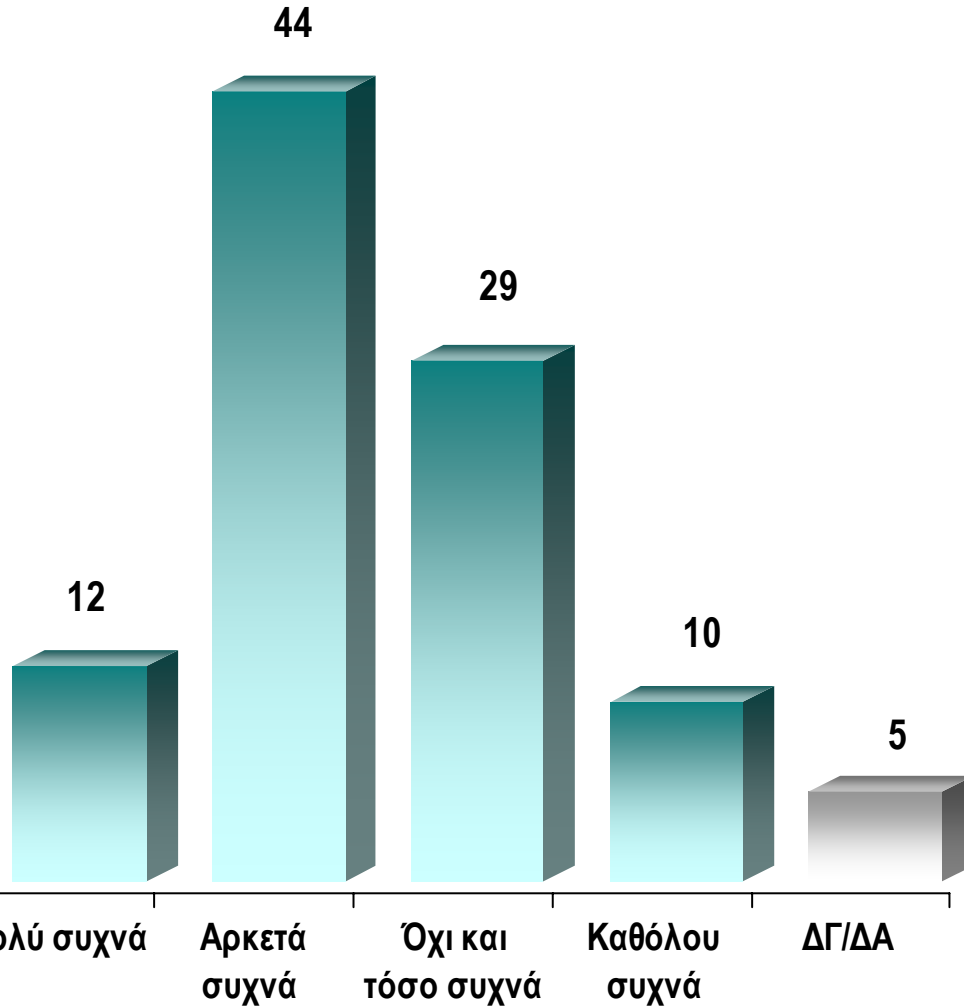
ΧΑΡΑΚΤΗΡΙΣΤΙΚΑ	ΠΙΘΑΝΟΤΗΤΕΣ
Ανώτερη εκπαίδευση	92%
Μισθωτοί Δημοσίου Τομέα	84%
Δυσανεστημένοι / εργασία	82%
Αστικά Κέντρα	80%
Εισόδημα 1000-2000€	74%
Πληρώνονται με το μήνα	69%

* Εξαιρούνται οι άνεργοι που ζητούν εργασία για πρώτη φορά

ΣΥΝΔΙΚΑΛΙΣΤΙΚΗ ΣΥΜΜΕΤΟΧΗ

Στις διαδικασίες του σωματείου σας συμμετέχετε...

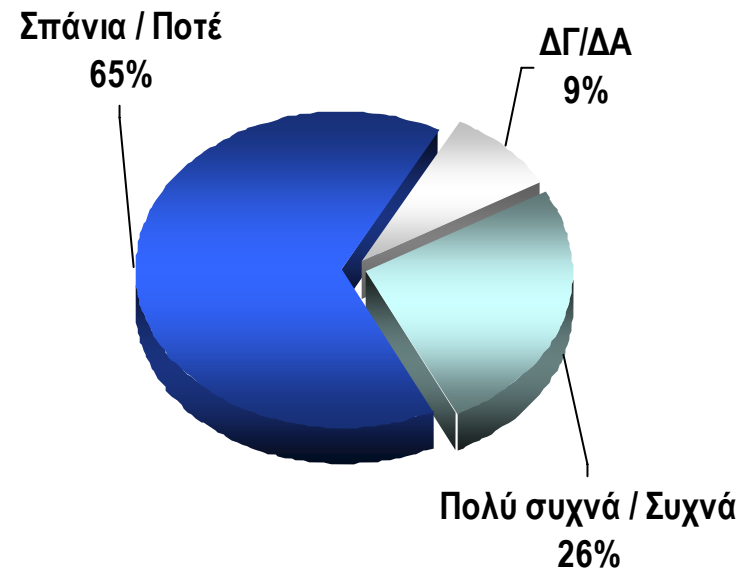
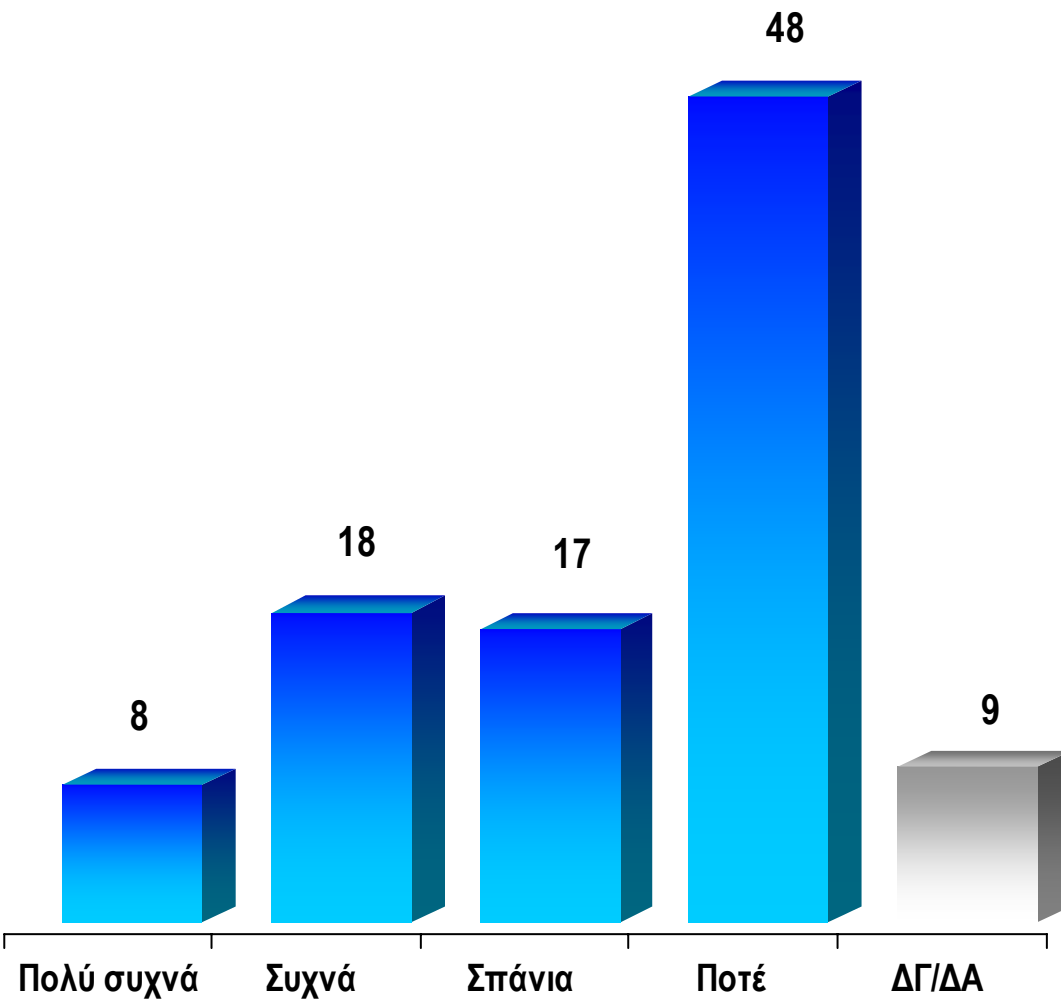
(Απαντούν μόνο όσοι είναι μέλη κάποιου επαγγελματικού σωματείου ή συλλόγου εργαζομένων, %)



* Εξαιρούνται οι άνεργοι που ζητούν εργασία για πρώτη φορά

ΣΥΝΔΙΚΑΛΙΣΤΙΚΗ ΣΥΜΜΕΤΟΧΗ


Στις απεργίες που εξαγγέλλονται, εσείς προσωπικά συμμετέχετε...
(Σύνολο δείγματος μισθωτών / ανέργων, %)



* Εξαιρούνται οι άνεργοι που ζητούν εργασία για πρώτη φορά

ΣΥΝΔΙΚΑΛΙΣΤΙΚΗ ΣΥΜΜΕΤΟΧΗ

Στις απεργίες που εξαγγέλλονται, εσείς προσωπικά συμμετέχετε...
(Κατά συνδικαλισμένους / μη συνδικαλισμένους, %)



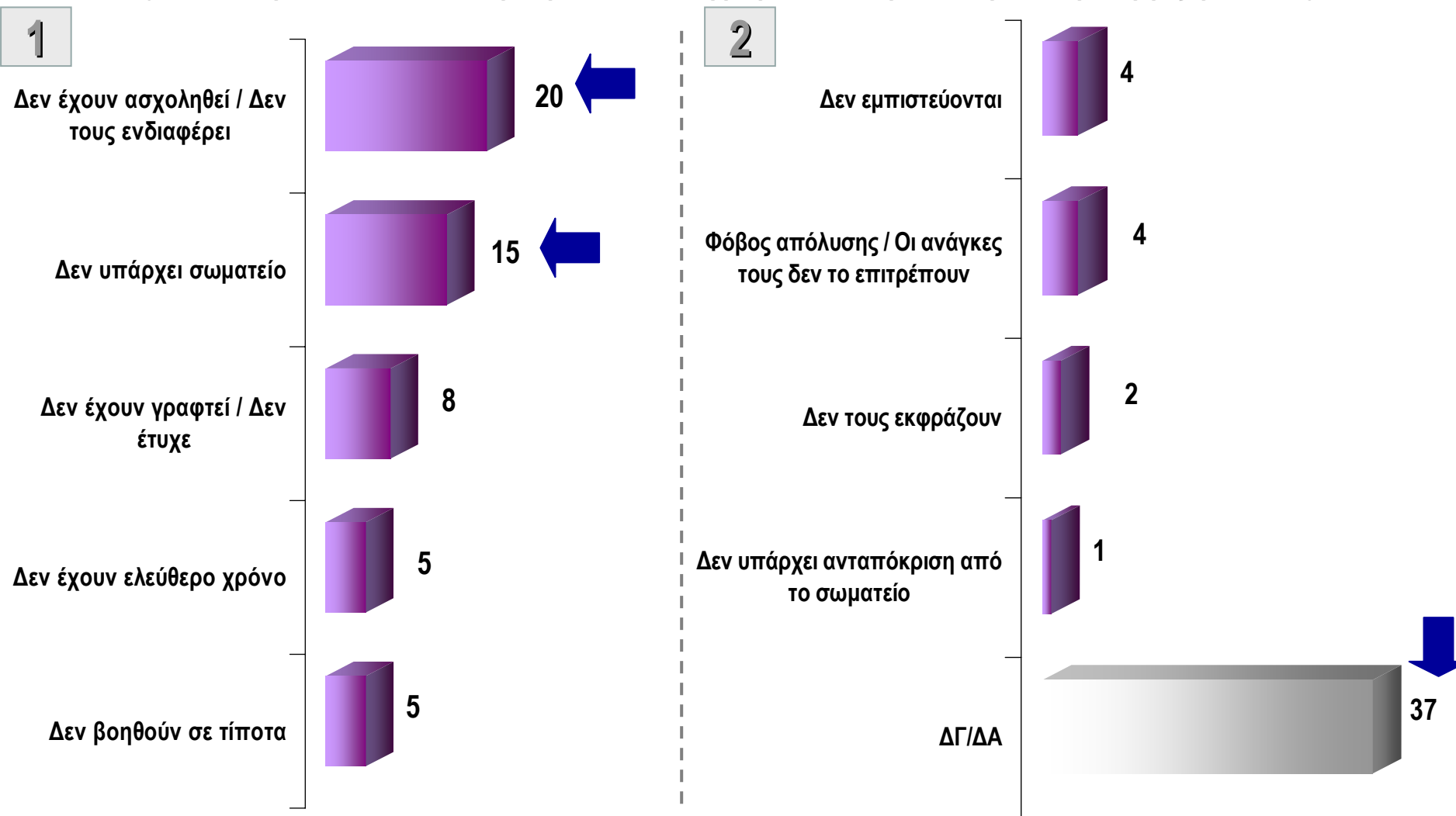
■ Πολύ συχνά / Συχνά

■ Σπάνια / Ποτέ

■ ΔΓ/ΔΑ

ΚΥΡΙΟΤΕΡΟΣ ΛΟΓΟΣ ΜΗ ΣΥΜΜΕΤΟΧΗΣ ΣΕ ΣΥΝΔΙΚΑΤΑ

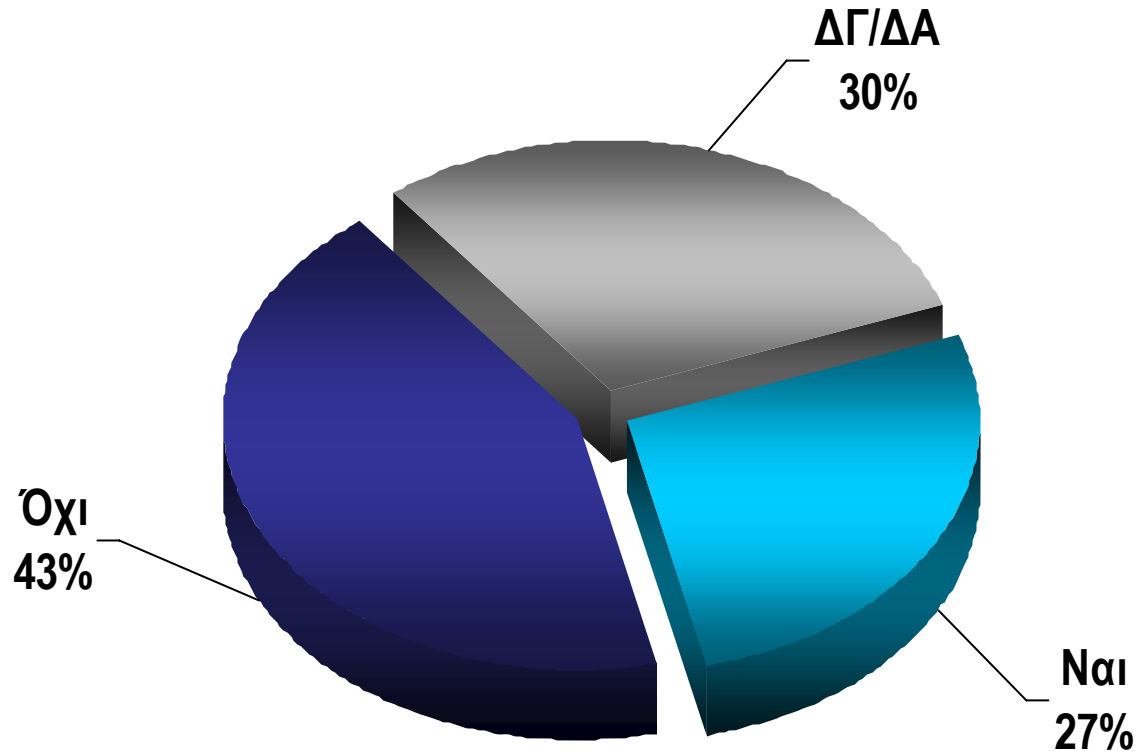
Ποιος είναι ο κυριότερος λόγος για τον οποίο δεν ανήκετε σε σωματείο;
(Απαντούν μόνο όσοι δεν είναι μέλη κάποιου επαγγελματικού σωματείου ή συλλόγου εργαζομένων, %)



* Εξαιρούνται οι άνεργοι που ζητούν εργασία για πρώτη φορά

ΔΥΝΗΤΙΚΗ ΕΝΤΑΞΗ ΣΕ ΣΥΝΔΙΚΑΤΑ

Εάν υπήρχε η δυνατότητα θα θέλατε να γίνετε μέλος κάποιου σωματείου / συλλόγου εργαζομένων;
(Απαντούν μόνο όσοι δεν είναι μέλη κάποιου επαγγελματικού σωματείου ή συλλόγου εργαζομένων)

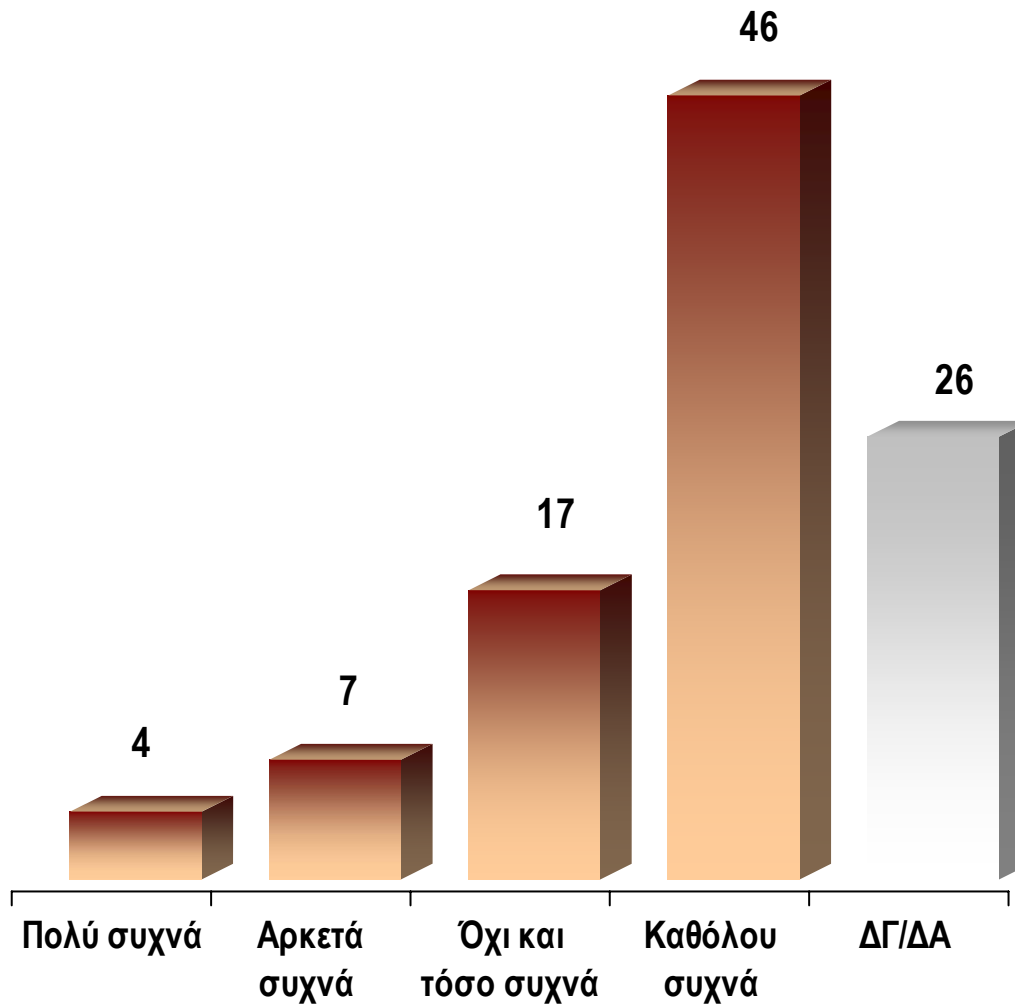


* Εξαιρούνται οι άνεργοι που ζητούν εργασία για πρώτη φορά

ΕΡΓΟΔΟΤΙΚΕΣ ΠΑΡΕΜΒΑΣΕΙΣ

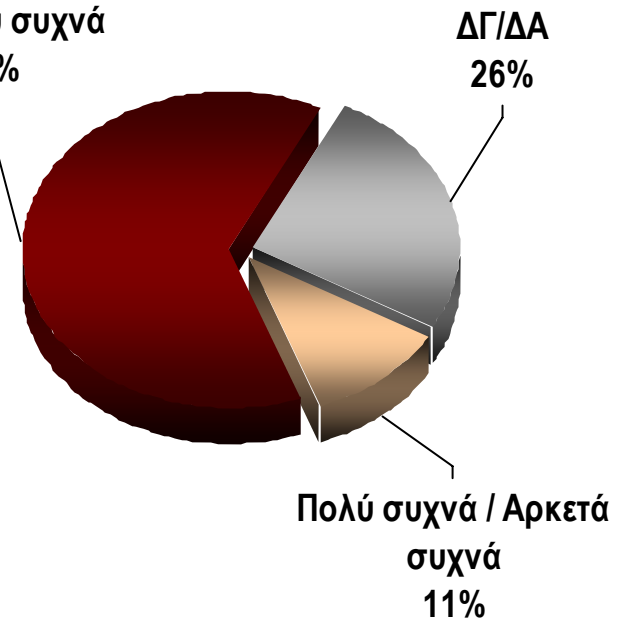
Στην επιχείρηση που εργάζεσθε, η διεύθυνση της εταιρείας δημιουργεί προβλήματα (προσκόμματα) στην άσκηση των συνδικαλιστικών και εργασιακών δικαιωμάτων σας;

(Σύνολο δείγματος μισθωτών / ανέργων, %)



Όχι και τόσο συχνά /
Καθόλου συχνά

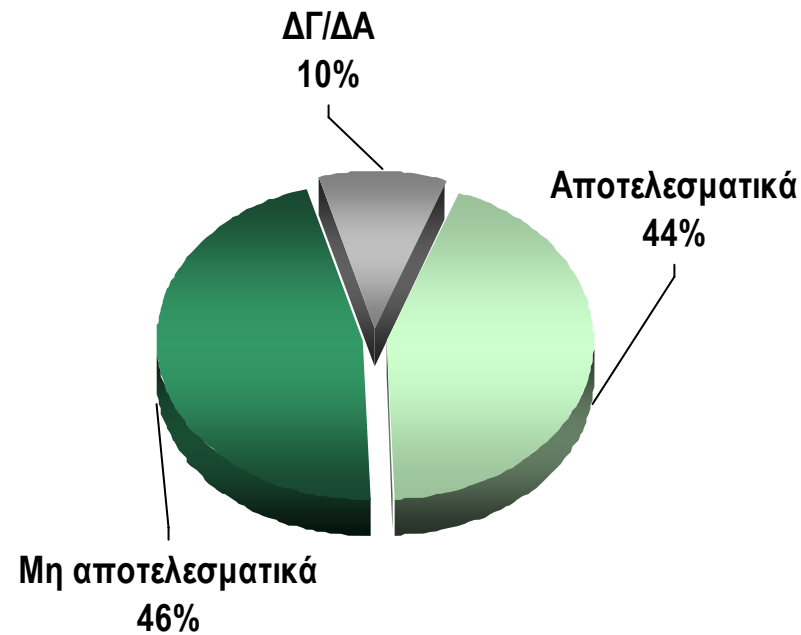
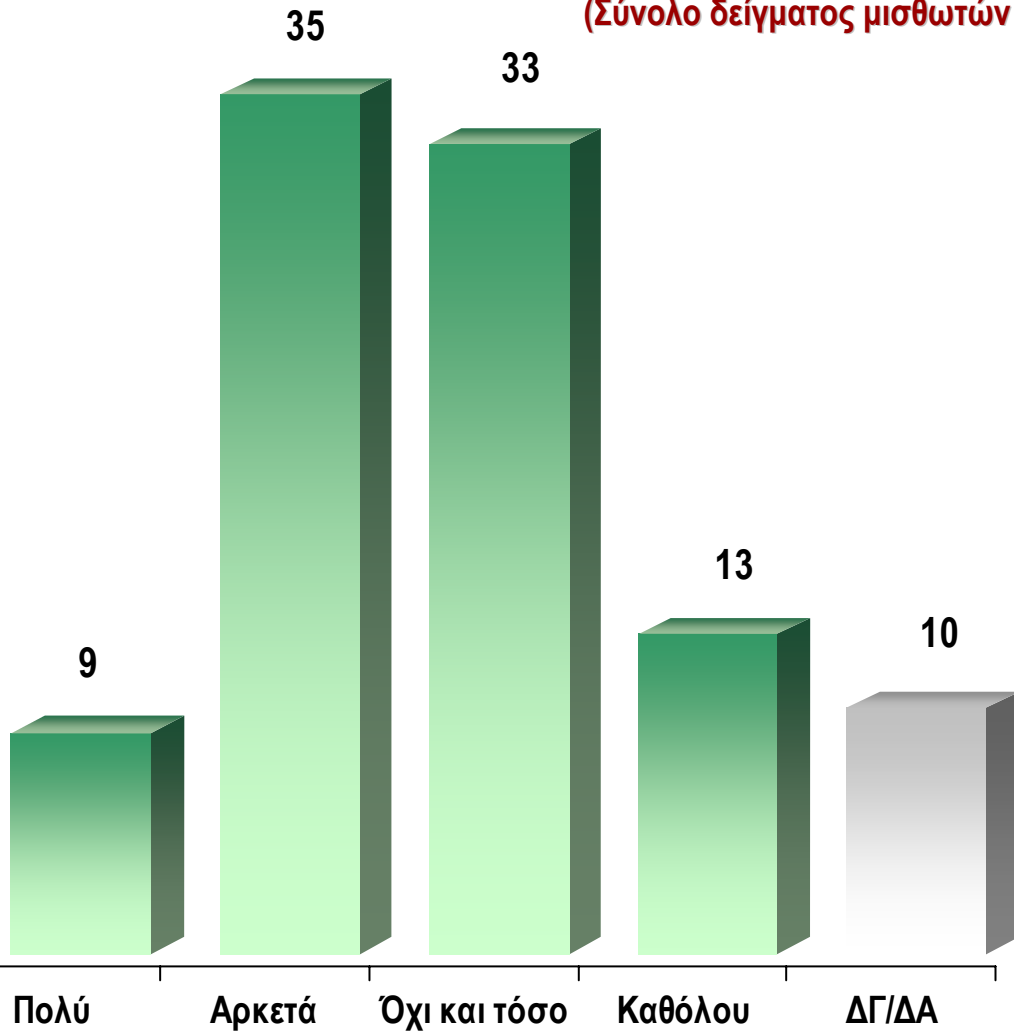
63%



* Εξαιρούνται οι άνεργοι που ζητούν εργασία για πρώτη φορά

ΕΙΚΟΝΑ ΣΥΝΔΙΚΑΤΩΝ

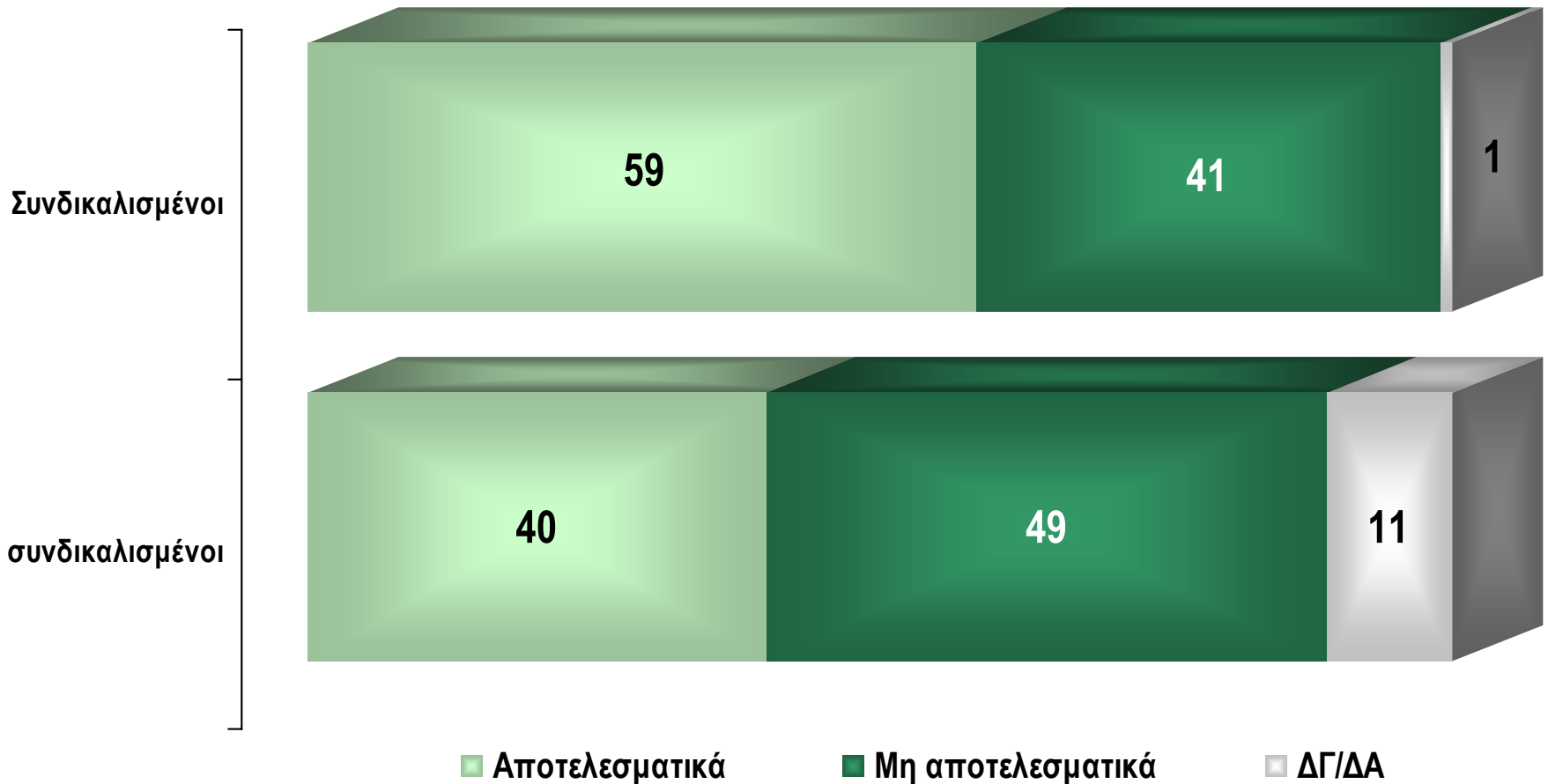
Πόσο αποτελεσματικά θα λέγατε ότι είναι τα συνδικάτα / σωματεία στην υπεράσπιση των δικαιωμάτων των εργαζομένων;
(Σύνολο δείγματος μισθωτών / ανέργων, %)



* Εξαιρούνται οι άνεργοι που ζητούν εργασία για πρώτη φορά

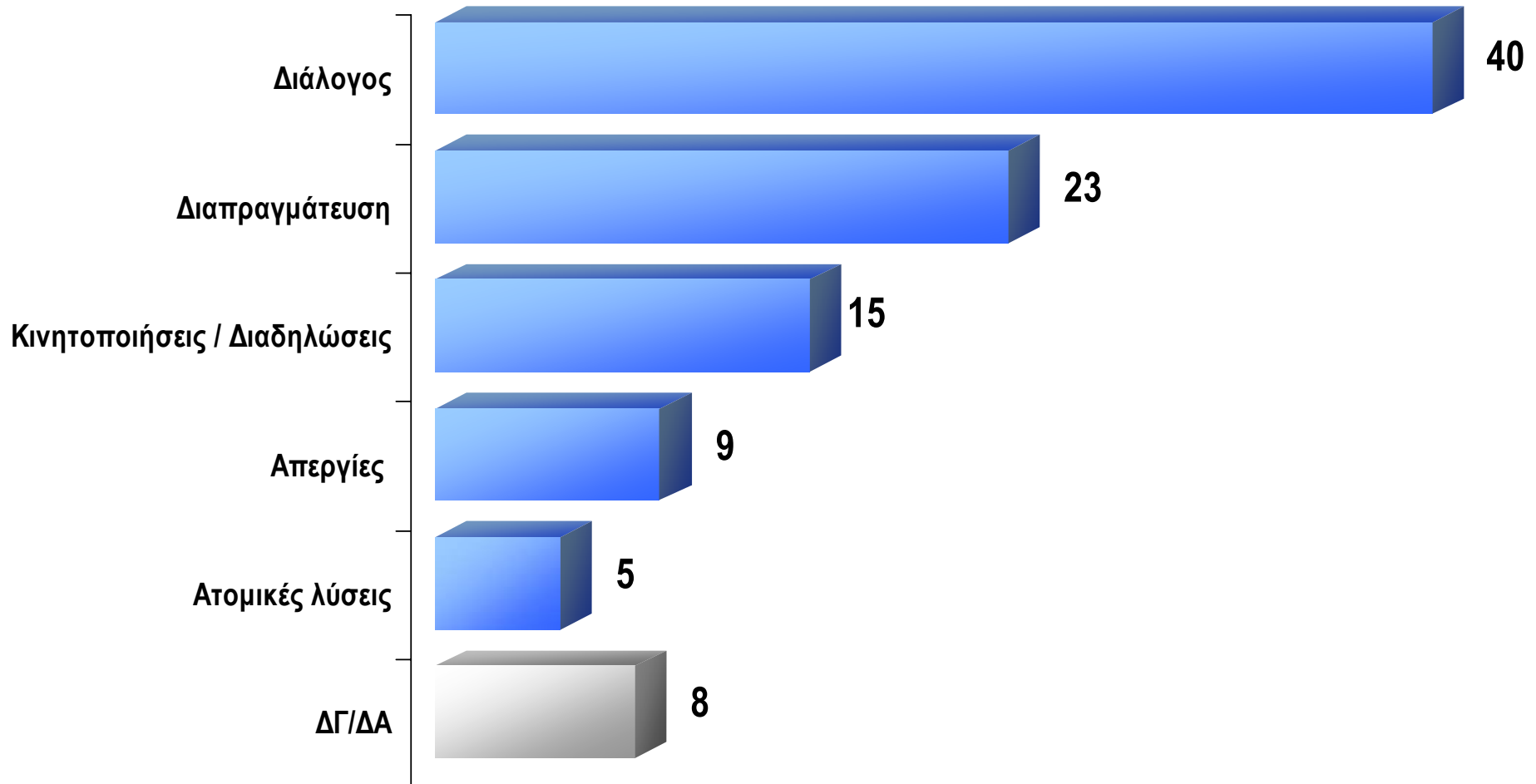
ΕΙΚΟΝΑ ΣΥΝΔΙΚΑΤΩΝ

Πόσο αποτελεσματικά θα λέγατε ότι είναι τα συνδικάτα / σωματεία στην υπεράσπιση των δικαιωμάτων των εργαζομένων;
(Κατά συνδικαλισμένους / μη συνδικαλισμένους, %)



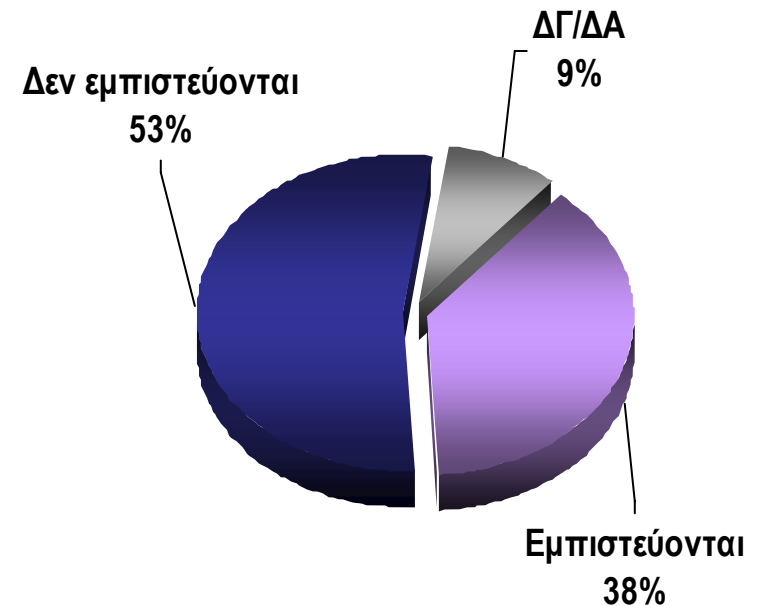
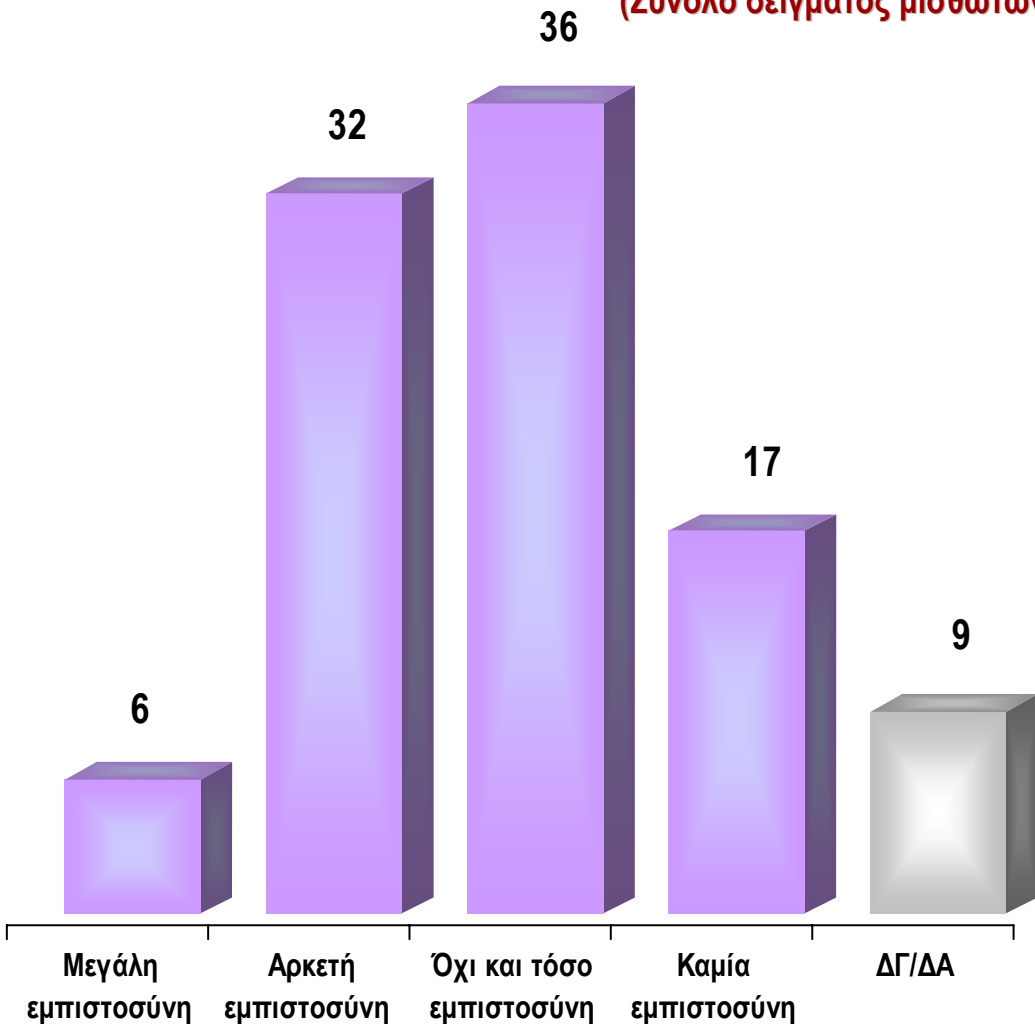
ΑΝΤΙΜΕΤΩΠΙΣΗ ΕΡΓΑΣΙΑΚΩΝ ΠΡΟΒΛΗΜΑΤΩΝ

Με βάση τις σημερινές συνθήκες και προβλήματα, ποιος πιστεύετε ότι είναι ο πιο κατάλληλος τρόπος για την αντιμετώπιση των εργασιακών προβλημάτων;
(Σύνολο δείγματος μισθωτών / ανέργων, %)



ΕΙΚΟΝΑ ΣΥΝΔΙΚΑΤΩΝ


Ανεξάρτητα από το αν ανήκετε, ή όχι σε σωματείο / σύλλογο εργαζομένων, εσείς προσωπικά πόση εμπιστοσύνη έχετε στα συνδικάτα για την προώθηση των συμφερόντων σας;
(Σύνολο δείγματος μισθωτών / ανέργων, %)



* Εξαιρούνται οι άνεργοι που ζητούν εργασία για πρώτη φορά


ΕΙΚΟΝΑ ΣΥΝΔΙΚΑΤΩΝ

Ανεξάρτητα από το αν ανήκετε, ή όχι σε σωματείο / σύλλογο εργαζομένων, εσείς προσωπικά πόση εμπιστοσύνη έχετε στα συνδικάτα για την προώθηση των συμφερόντων σας;
(Κατά συνδικαλισμένους / μη συνδικαλισμένους, %)



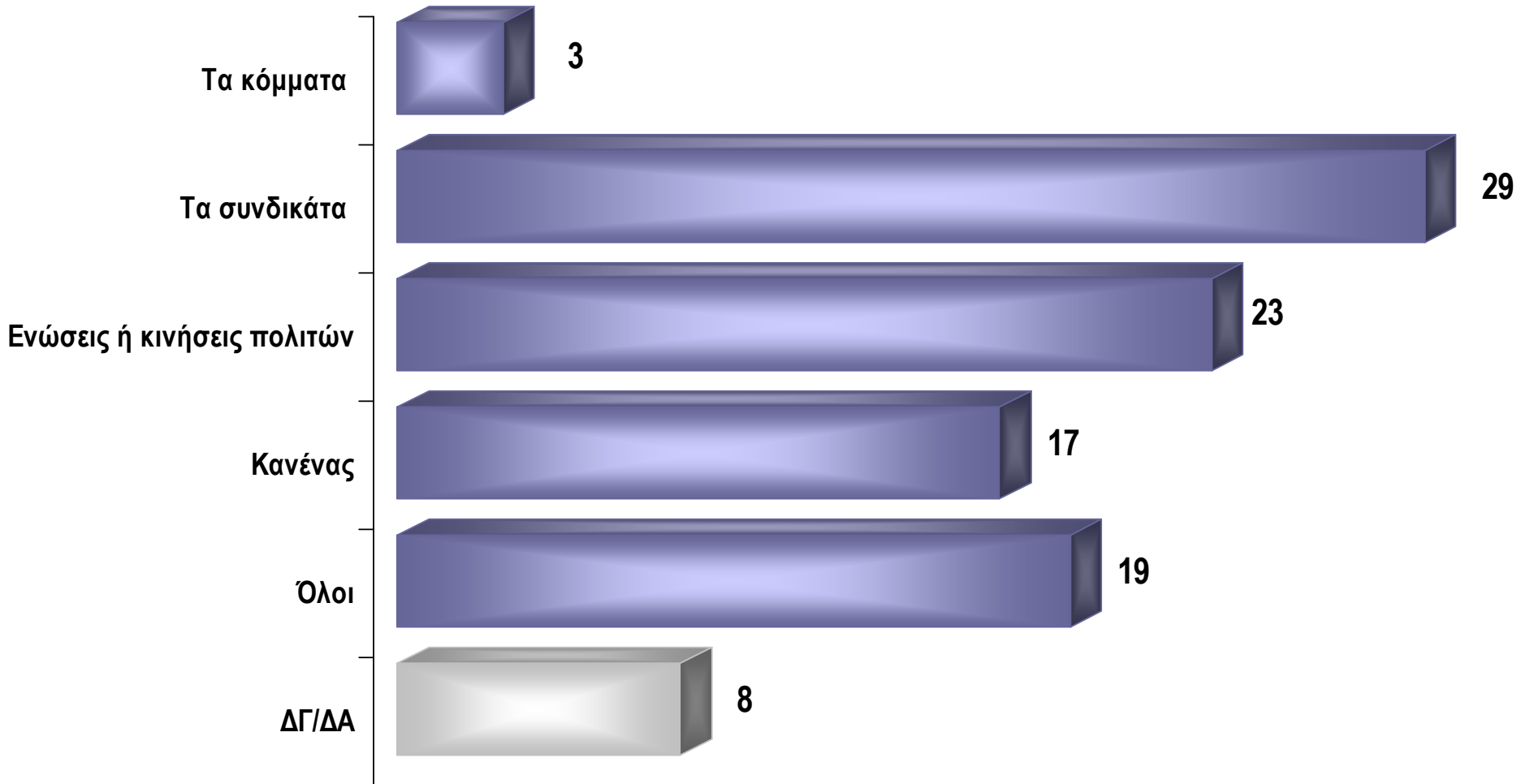
ΕΙΚΟΝΑ ΣΥΝΔΙΚΑΤΩΝ

Πιστεύετε ότι οι εργαζόμενοι χρειάζονται τα συνδικάτα, ή αυτά δεν τους είναι πια απαραίτητα;
(Σύνολο δείγματος μισθωτών / ανέργων)



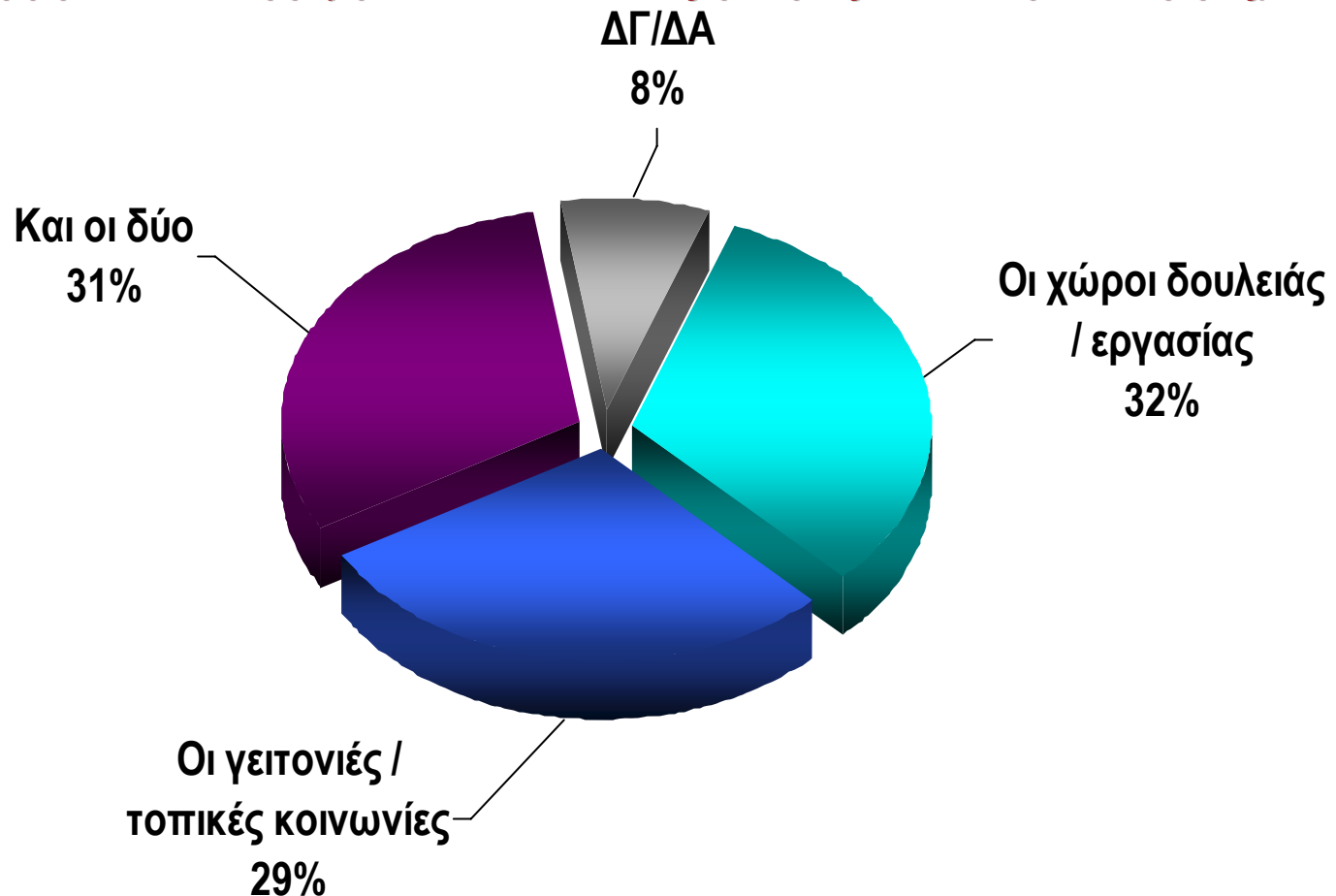
ΕΙΚΟΝΑ ΣΥΝΔΙΚΑΤΩΝ

Ποιοι είναι οι πιο αποτελεσματικοί φορείς για την προώθηση των συμφερόντων των εργαζομένων;
(Σύνολο δείγματος μισθωτών / ανέργων, %)



ΝΕΕΣ ΜΟΡΦΕΣ ΟΡΓΑΝΩΣΗΣ

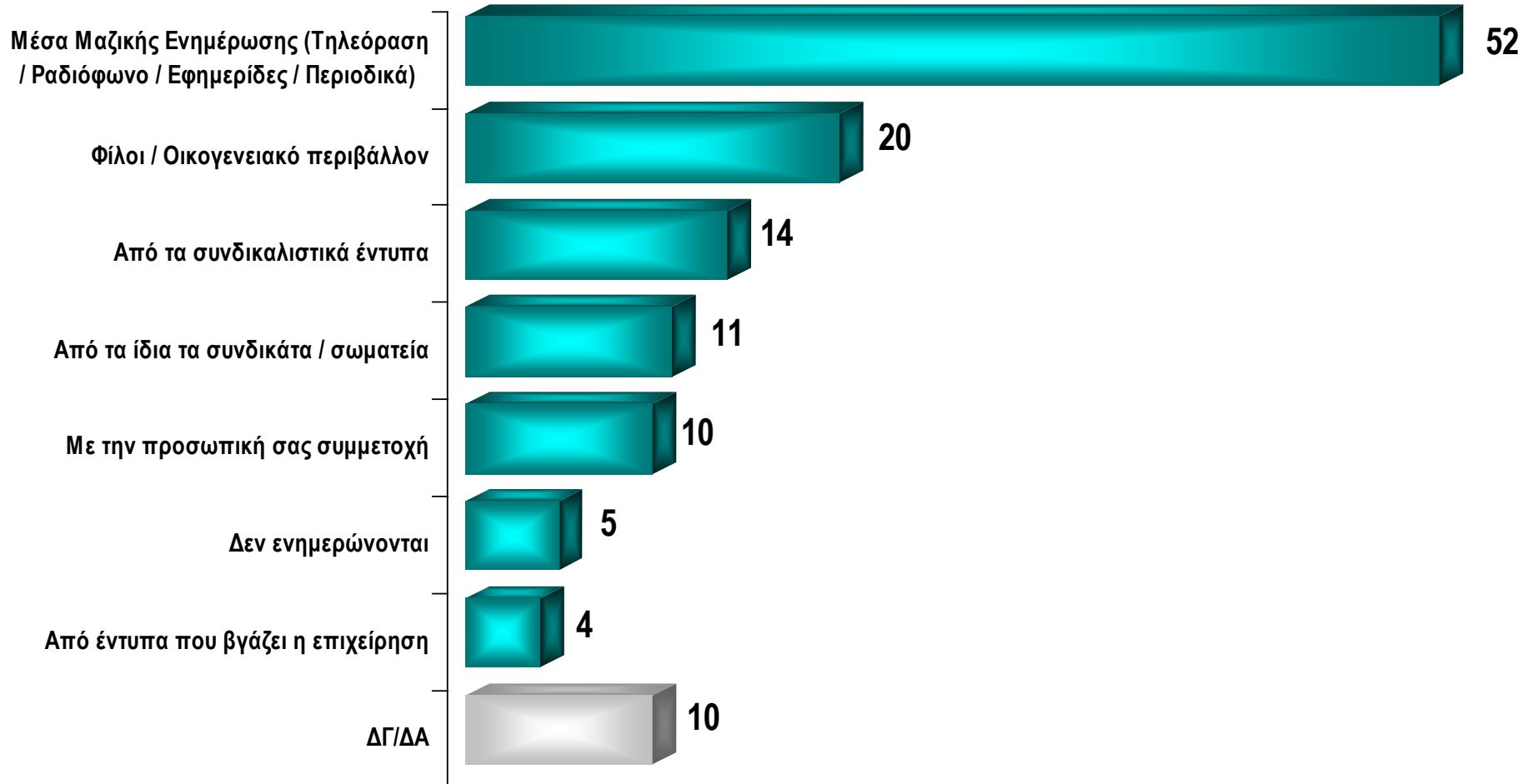
Ποιος νομίζετε ότι πρέπει να είναι ο κύριος χώρος δραστηριότητας των ενώσεων (κινήσεων) πολιτών, περισσότερο οι χώροι εργασίας ή περισσότερο οι γειτονιές (τοπικές κοινωνίες);
(Απαντούν μόνο όσοι θεωρούν ότι οι πιο αποτελεσματικοί φορείς για την προώθηση των συμφερόντων των εργαζομένων είναι οι ενώσεις ή κινήσεις πολιτών, ή όλοι οι φορείς)



* Εξαιρούνται οι άνεργοι που ζητούν εργασία για πρώτη φορά

ΤΡΟΠΟΙ ΕΝΗΜΕΡΩΣΗΣ ΓΙΑ ΤΑ ΣΥΝΔΙΚΑΤΑ

Από πού ενημερώνεστε για τα συνδικάτα;
(Σύνολο δείγματος, μισθωτών / ανέργων, πολλαπλές απαντήσεις, %)



* Εξαιρούνται οι άνεργοι που ζητούν εργασία για πρώτη φορά

ΠΕΔΙΑ ΠΑΡΕΜΒΑΣΗΣ ΤΩΝ ΣΥΝΔΙΚΑΤΩΝ

Οι συνδικαλιστικές οργανώσεις των εργαζομένων (τα συνδικάτα), πρέπει ή δεν πρέπει να έχουν λόγο και να παρεμβαίνουν σε ζητήματα που αφορούν...

(Σύνολο δείγματος μισθωτών / ανέργων, %)



ΠΡΟΤΕΡΑΙΟΤΗΤΕΣ ΣΥΝΔΙΚΑΤΩΝ

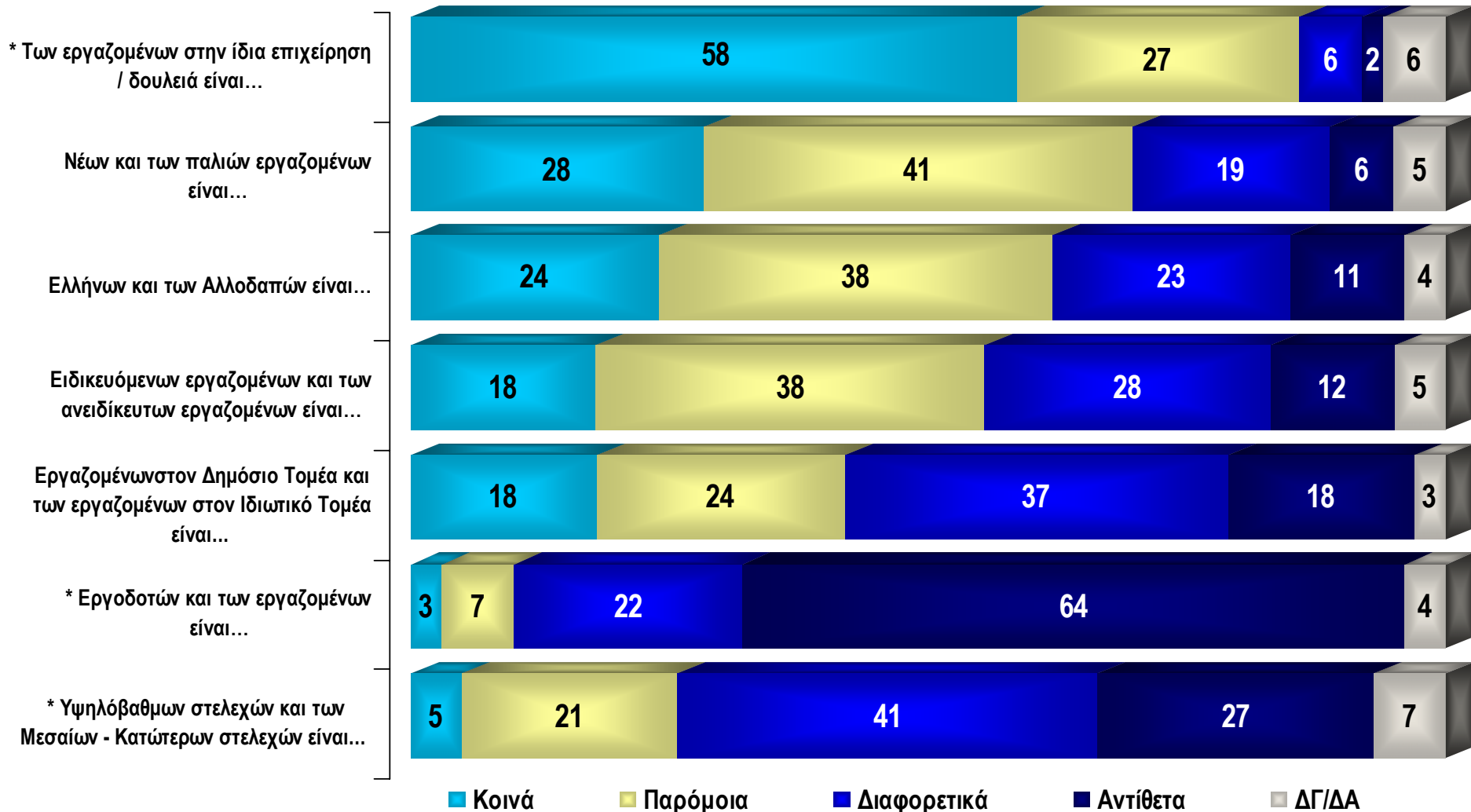
Από τα παρακάτω ζητήματα ποια κατά τη γνώμη σας θα έπρεπε να αποτελούν προτεραιότητα για τη ΓΣΕΕ και τα συνδικάτα;
(Σύνολο δείγματος μισθωτών / ανέργων, αθροιστικές, πολλαπλές απαντήσεις, %)



* Εξαιρούνται οι άνεργοι που ζητούν εργασία για πρώτη φορά

ΕΝΟΤΗΤΕΣ ΚΑΙ ΔΙΑΙΡΕΣΕΙΣ ΤΗΣ ΜΙΣΘΩΤΗΣ ΕΡΓΑΣΙΑΣ

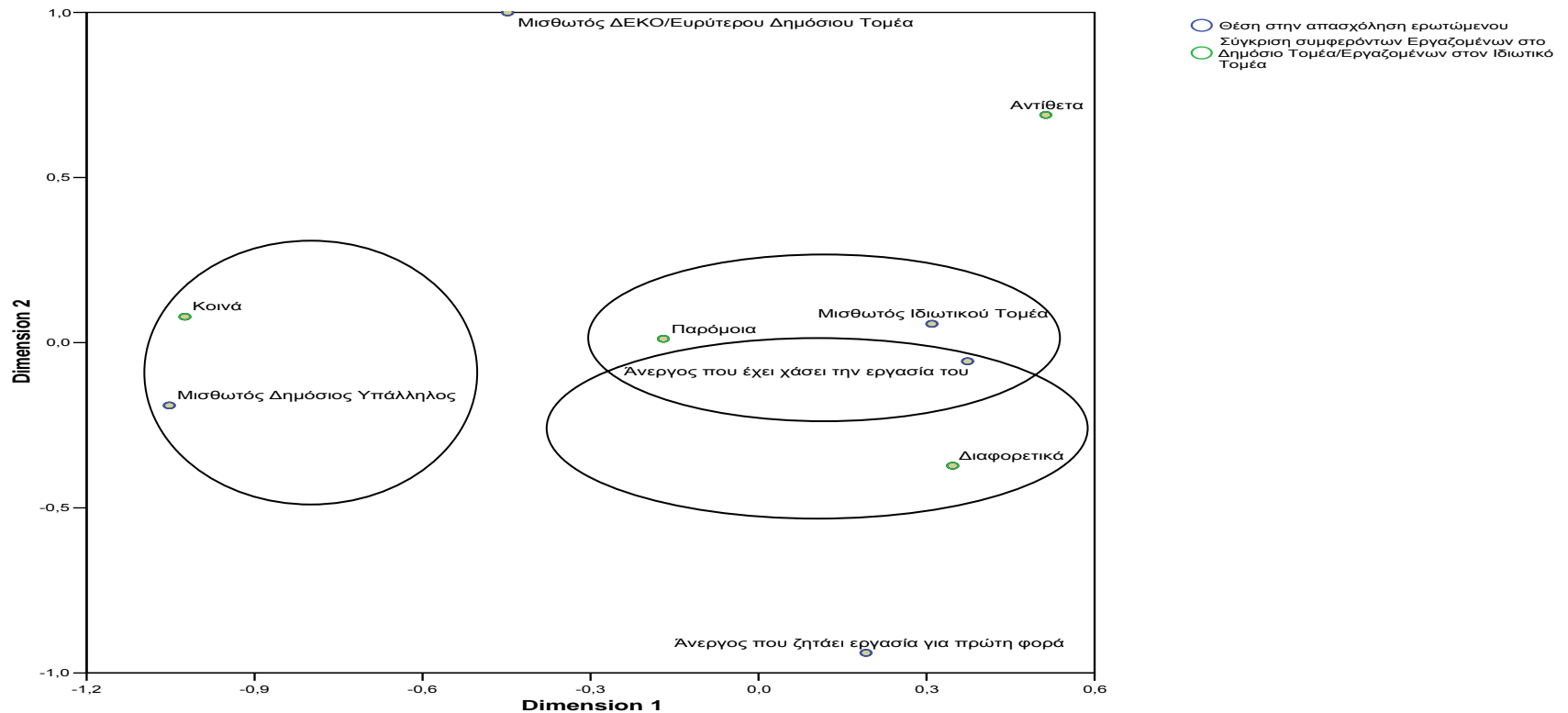
Κατά τη γνώμη σας τα συμφέροντα των ...
(Σύνολο δείγματος μισθωτών / ανέργων, %)



* Εξαιρούνται οι άνεργοι που ζητούν εργασία για πρώτη φορά

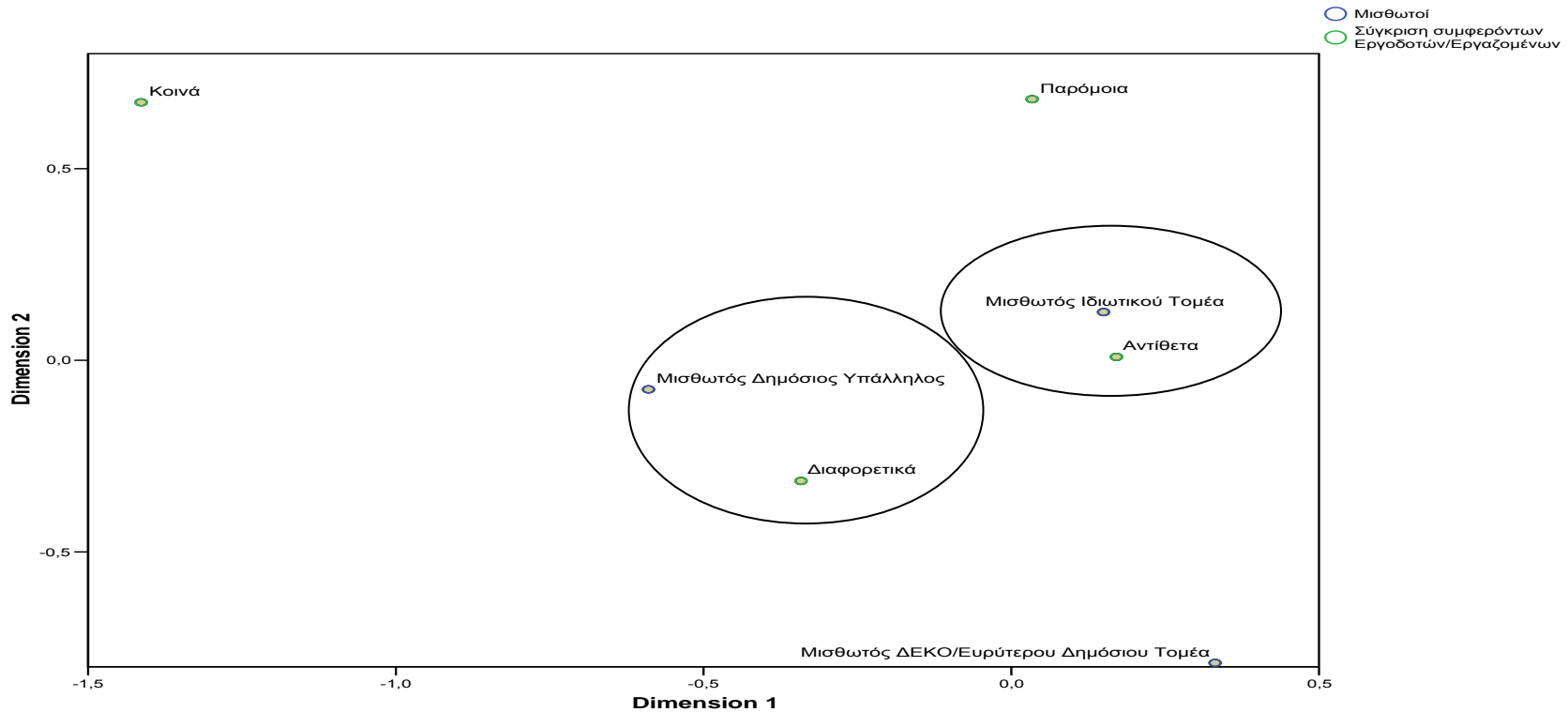
ΣΧΕΣΕΙΣ ΜΕΤΑΞΥ ΤΩΝ ΕΡΓΑΖΟΜΕΝΩΝ ΣΤΟΝ ΔΗΜΟΣΙΟ ΚΑΙ ΤΟΝ ΙΔΙΩΤΙΚΟ ΤΟΜΕΑ

(Ανάλυση αντιστοιχιών)



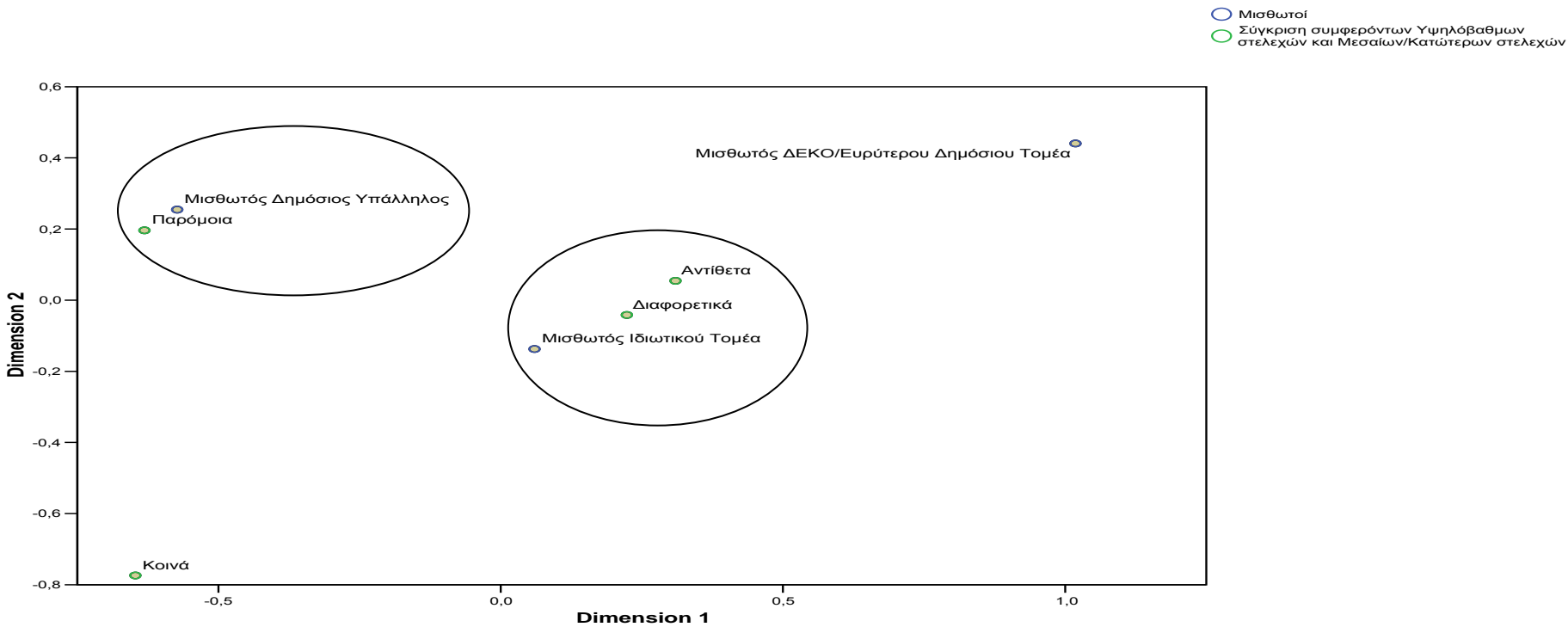
ΣΧΕΣΕΙΣ ΕΡΓΟΔΟΤΩΝ ΚΑΙ ΕΡΓΑΖΟΜΕΝΩΝ

(Ανάλυση αντιστοιχιών)



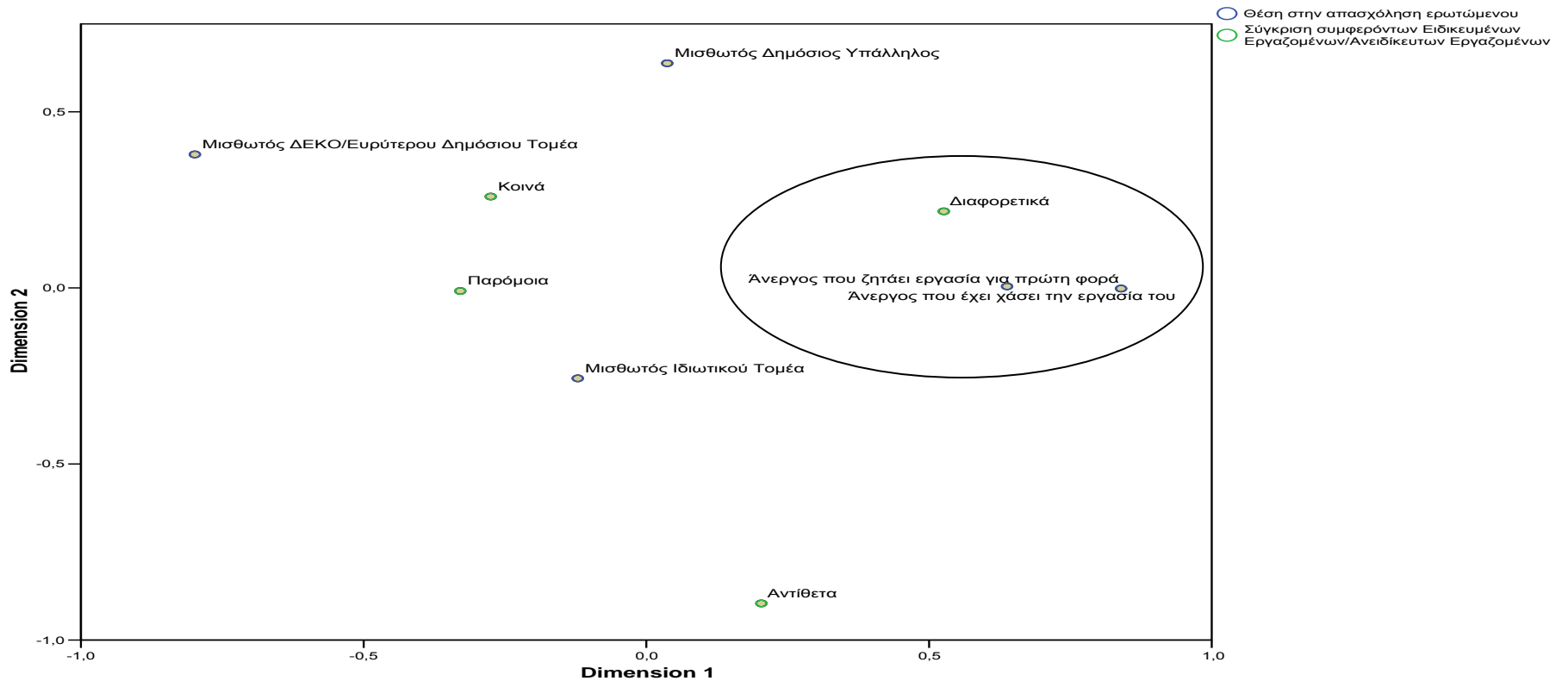
ΣΧΕΣΕΙΣ ΥΨΗΛΟΒΑΘΜΩΝ ΚΑΙ ΜΕΣΑΙΩΝ – ΚΑΤΩΤΕΡΩΝ ΣΤΕΛΕΧΩΝ

(Ανάλυση αντιστοιχιών)



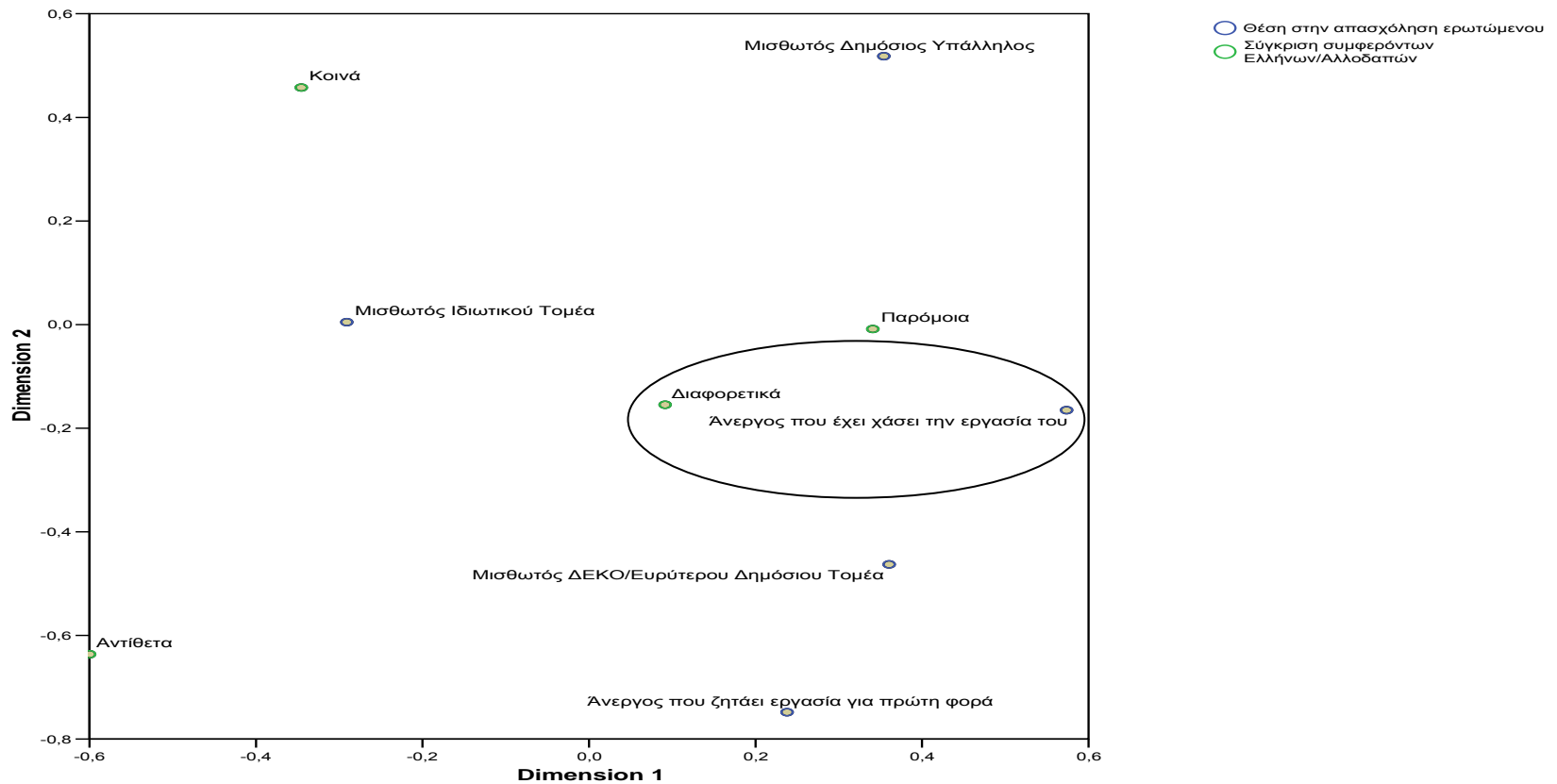
ΣΧΕΣΕΙΣ ΕΙΔΙΚΕΥΜΕΝΩΝ ΚΑΙ ΑΝΕΙΔΙΚΕΥΤΩΝ ΕΡΓΑΖΟΜΕΝΩΝ

(Ανάλυση αντιστοιχιών)



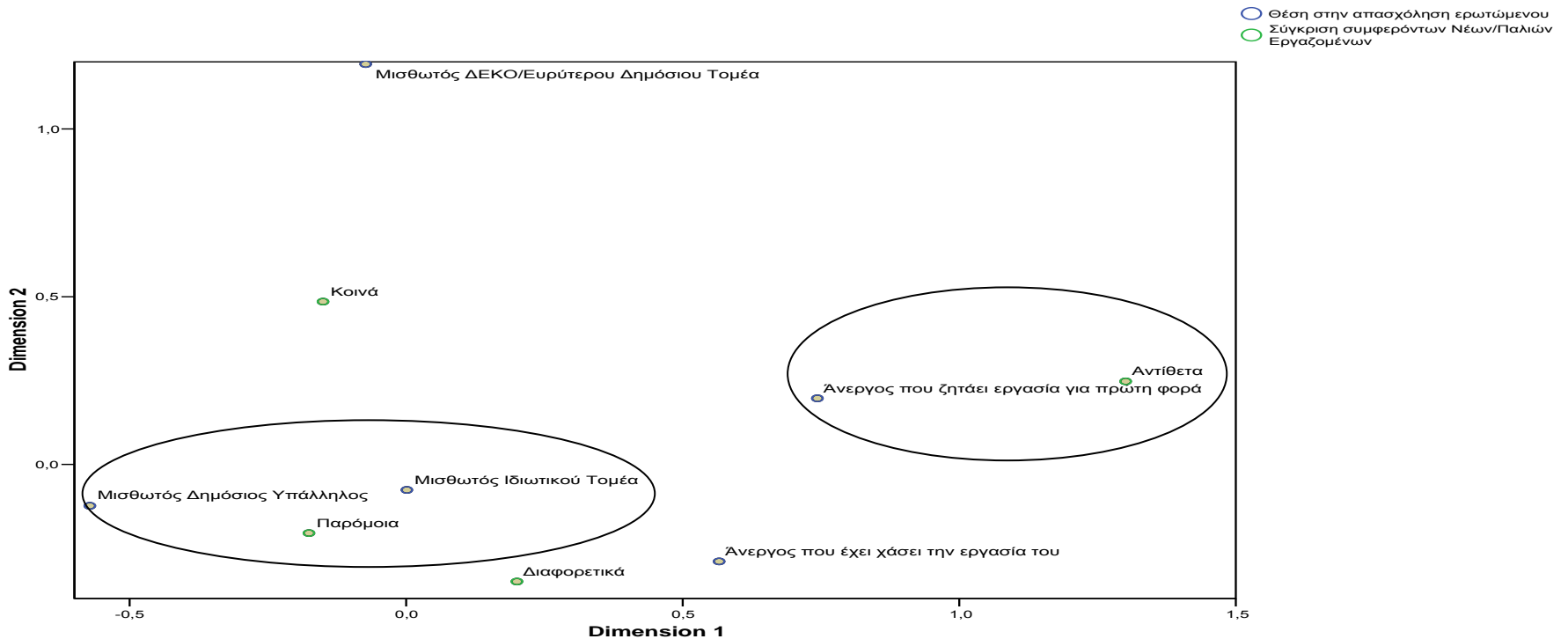
ΣΧΕΣΕΙΣ ΕΛΛΗΝΩΝ – ΑΛΛΟΔΑΠΩΝ ΕΡΓΑΖΟΜΕΝΩΝ

(Ανάλυση αντιστοιχιών)



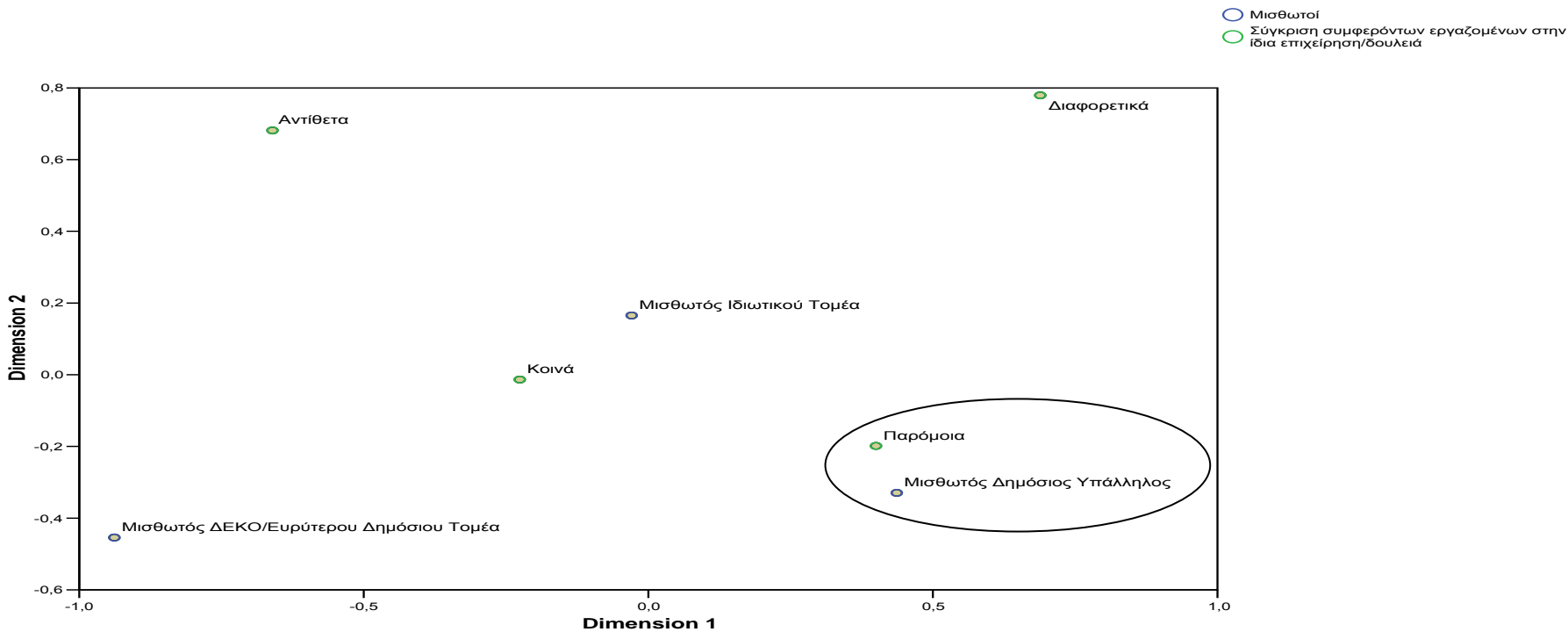
ΣΧΕΣΕΙΣ ΝΕΩΝ ΚΑΙ ΠΑΛΙΩΝ ΕΡΓΑΖΟΜΕΝΩΝ

(Ανάλυση αντιστοιχιών)



ΣΧΕΣΕΙΣ ΕΡΓΑΖΟΜΕΝΩΝ ΣΤΗΝ ΙΔΙΑ ΕΠΙΧΕΙΡΗΣΗ / ΔΟΥΛΕΙΑ

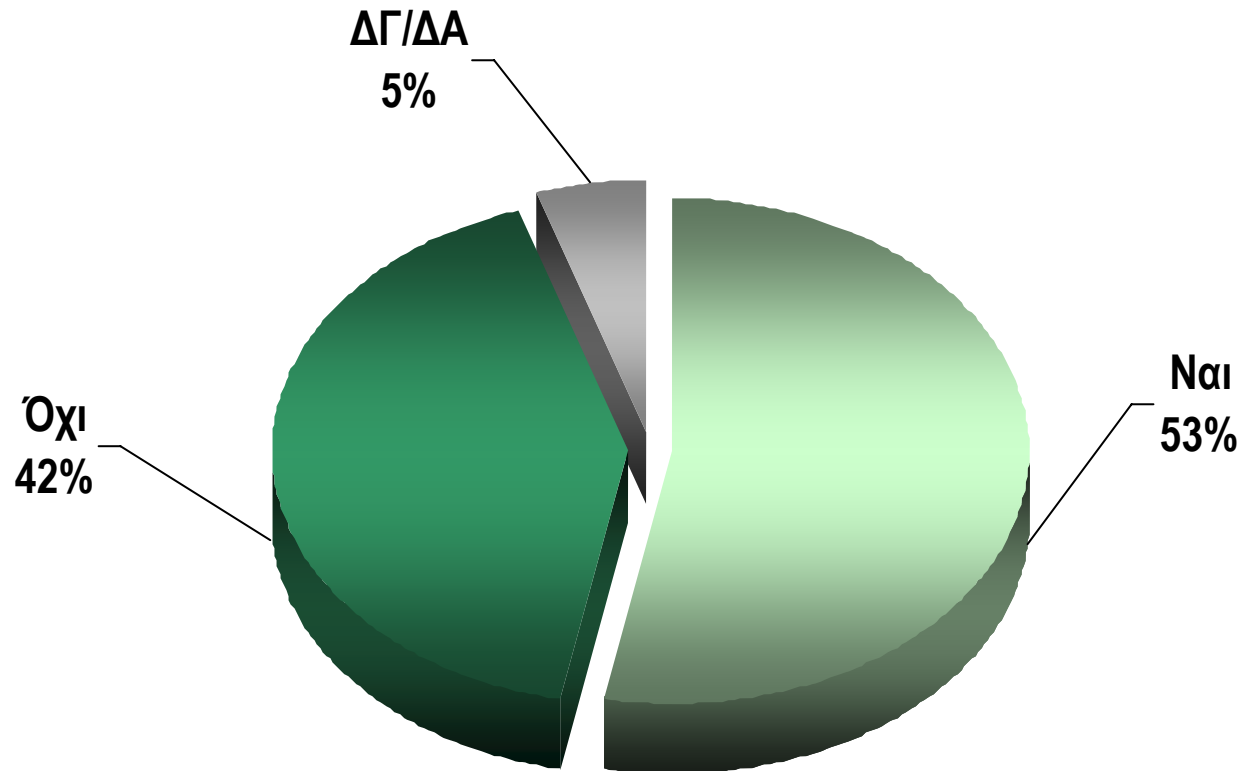
(Ανάλυση αντιστοιχιών)



ΟΙΚΟΝΟΜΙΚΟΙ ΚΑΙ ΚΟΙΝΩΝΙΚΟΙ ΔΕΙΚΤΕΣ ΕΙΣΟΔΗΜΑΤΟΣ

ΔΑΝΕΙΣΜΟΣ

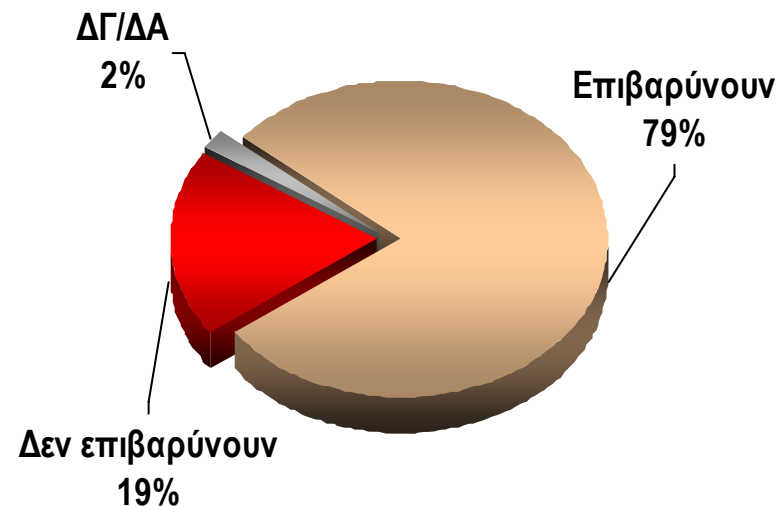
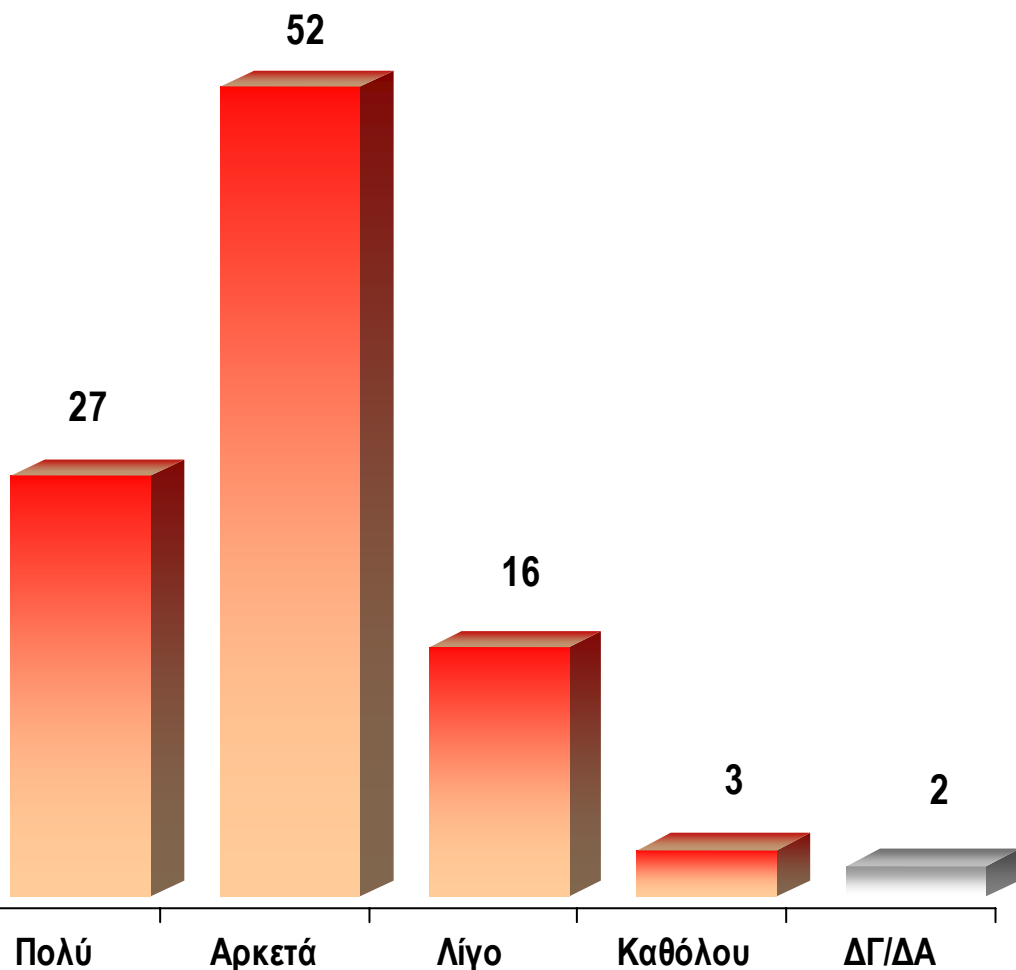
Εσείς προσωπικά ή κάποιο άλλο μέλος του νοικοκυριού σας, πληρώνετε κάποιο ποσό για εξόφληση ειδών που αγοράσατε με δόσεις, με πιστωτική κάρτα ή και για εξόφληση δανείου;
(Σύνολο δείγματος μισθωτών / ανέργων)



ΕΠΙΒΑΡΥΝΣΗ ΑΠΟ ΔΑΝΕΙΣΜΟ

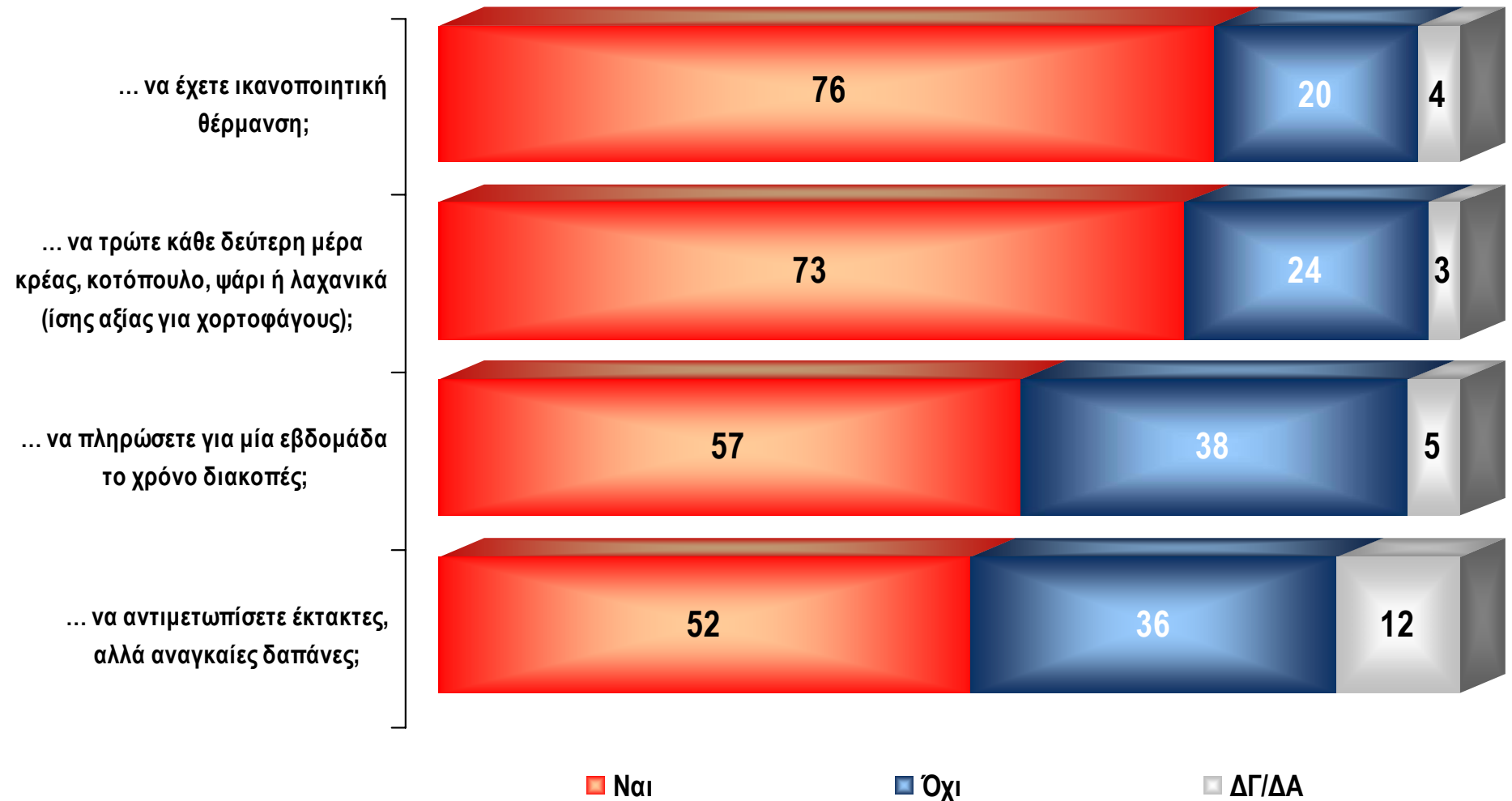
Πόσο επιβαρύνουν το εισόδημά σας οι αποπληρωμές δανείων, ή αγορών που πραγματοποιήσατε με δόσεις με πιστωτική κάρτα, συμπεριλαμβανομένων και των τόκων;

(Απαντούν μόνο όσοι πληρώνουν κάποιο ποσό για εξόφληση ειδών που αγόρασαν με δόσεις, με πιστωτική κάρτα ή και εξόφληση δανείου οι ίδιοι προσωπικά ή κάποιο άλλο μέλος του νοικοκυριού τους, %)



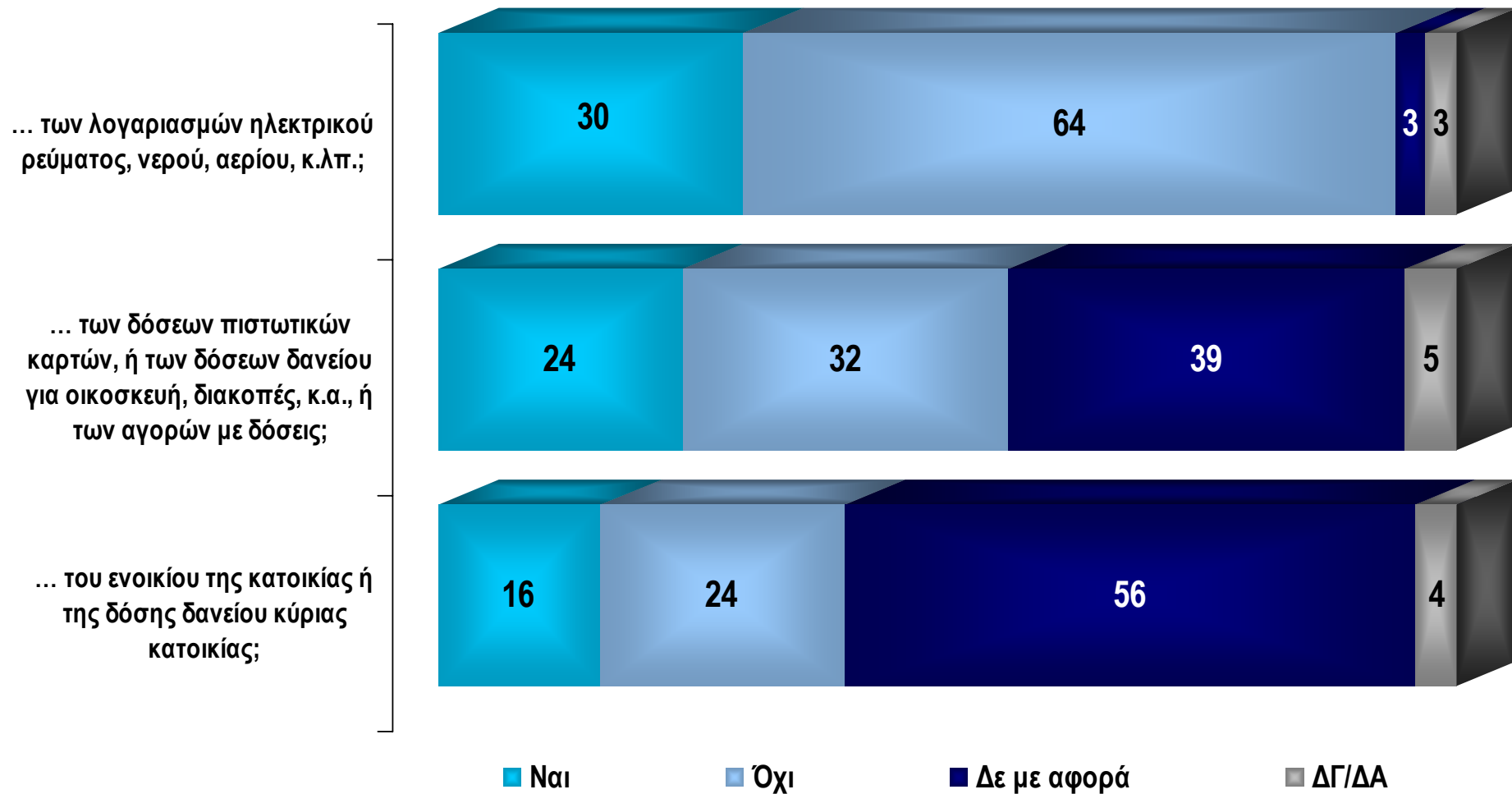
ΣΥΝΘΗΚΕΣ ΦΤΩΧΕΙΑΣ

Έχετε την οικονομική ευχέρεια...
(Σύνολο δείγματος μισθωτών / ανέργων, %)



Η ΣΥΜΠΙΕΣΗ ΤΩΝ ΚΑΘΗΜΕΡΙΝΩΝ ΟΙΚΟΝΟΜΙΚΩΝ

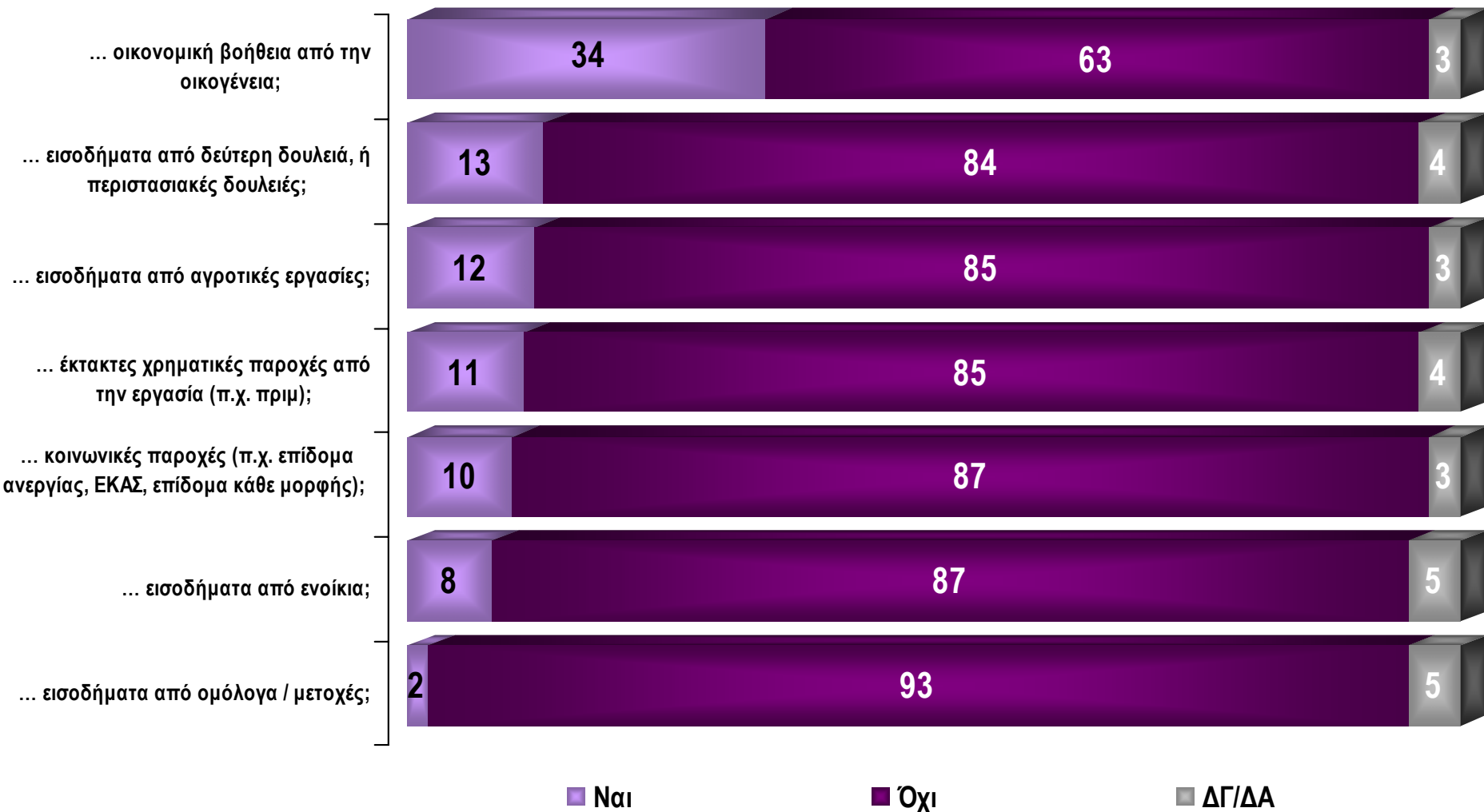
Στο νοικοκυριό σας, κατά τους 12 τελευταίους μήνες, είχατε δυσκολίες να ανταπεξέλθετε στην πληρωμή ...
(Σύνολο δείγματος μισθωτών / ανέργων, %)



ΚΛΙΜΑΚΑ ΣΥΝΟΛΙΚΟΥ ΟΙΚΟΓΕΝΕΙΑΚΟΥ ΕΙΣΟΔΗΜΑΤΟΣ

Πέρα από το κανονικό σταθερό εισόδημα που έχετε από την εργασία σας (πρώτη και δεύτερη), ή τη σύνταξή σας, μήπως τυγχάνει να έχετε...

(Σύνολο δείγματος μισθωτών / ανέργων, %)



■ Ναι

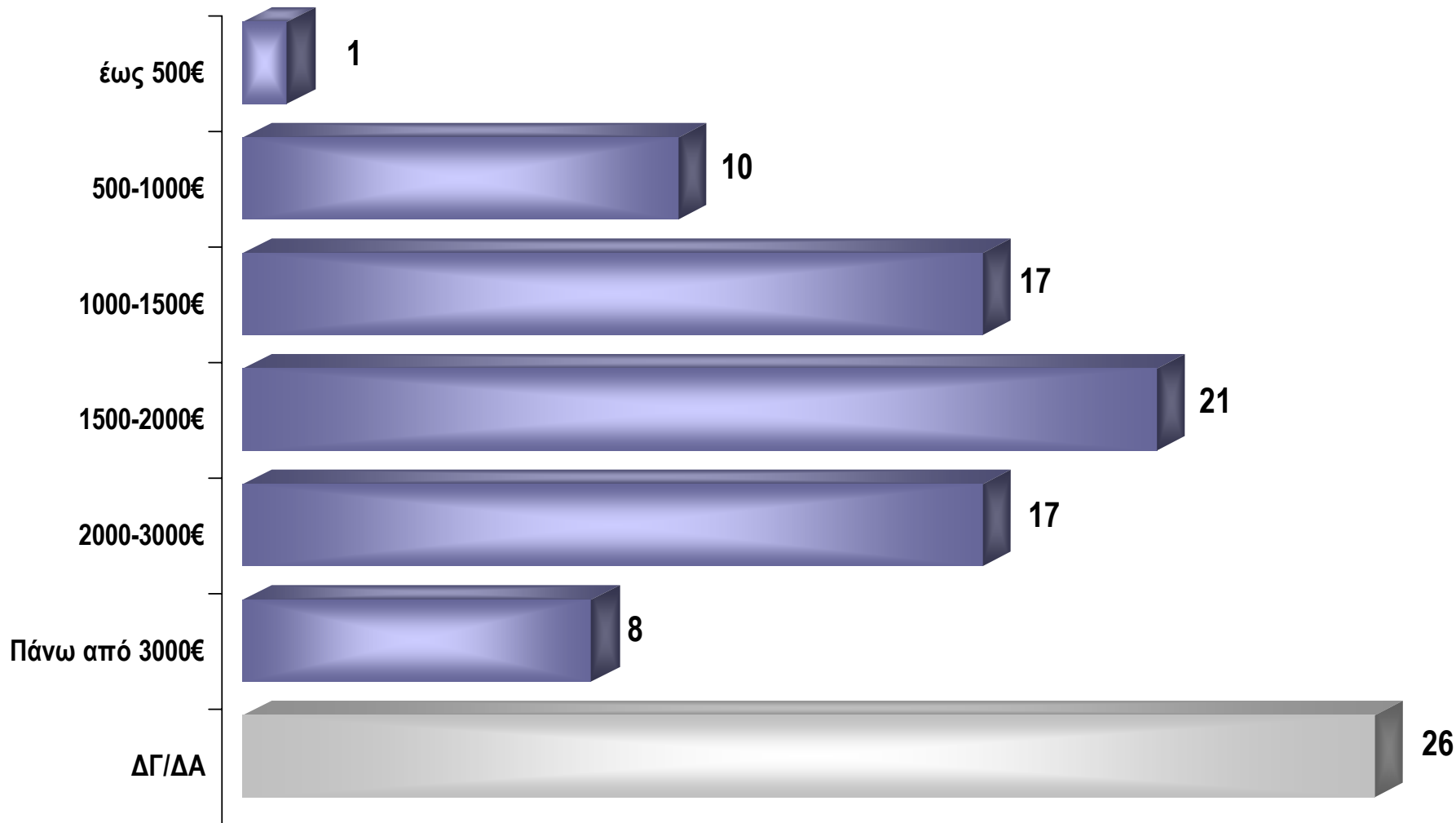
■ Όχι

■ ΔΓ/ΔΑ

ΜΙΣΘΟΣ ΚΑΙ ΕΙΣΟΔΗΜΑ


Που θα τοποθετούσατε το συνολικό μηνιαίο οικογενειακό σας εισόδημα, από όλες τις πηγές, συμπεριλαμβανομένων των άλλων μελών της οικογένειάς σας και του δικού σας, (λαμβάνοντας υπόψιν όλες τις πηγές, όπως μισθοί, υπερωρίες, εισοδήματα από ενοίκια, μερική απασχόληση, συντάξεις κ.τ.λ.)

(Σύνολο δείγματος μισθωτών / ανέργων, %)



ΜΙΣΘΟΣ ΚΑΙ ΕΙΣΟΔΗΜΑ

Το μηνιαίο προσωπικό σας εισόδημα προέρχεται σχεδόν ολόκληρο, περίπου το μισό ή σχεδόν καθόλου από μισθούς ή συντάξεις;
(Σύνολο δείγματος μισθωτών / ανέργων)



ΕΡΓΑΖΟΜΕΝΟΙ ΚΑΙ ΕΛΕΥΘΕΡΟΣ ΧΡΟΝΟΣ

ΕΛΕΥΘΕΡΟΣ ΧΡΟΝΟΣ ΣΤΟ ΣΠΙΤΙ

Όταν είστε σπίτι και έχετε ελεύθερο χρόνο με τι ακριβώς ασχολείσθε;
(Σύνολο δείγματος μισθωτών / ανέργων, αθροιστικές, πολλαπλές απαντήσεις, %)

1



2



ΕΛΕΥΘΕΡΟΣ ΧΡΟΝΟΣ ΕΚΤΟΣ ΣΠΙΤΙΟΥ

Όταν είστε έξω από το σπίτι και έχετε ελεύθερο χρόνο με τι ακριβώς ασχολείσθε;
(Σύνολο δείγματος μισθωτών / ανέργων, αθροιστικές, πολλαπλές απαντήσεις, %)

1



2

