




Υπουργείο Εργασίας, Κοινωνικής Ασφάλισης & Πρόνοιας

ΕΘΝΙΚΟ ΜΗΤΡΩΟ ΑΣΦΑΛΙΣΗΣ – ΑΣΦΑΛΙΣΤΙΚΗΣ ΙΚΑΝΟΤΗΤΑΣ



«ΑΤΛΑΣ»

ΜΑΡΤΙΟΣ 2014



Περιεχόμενα

Μήνυμα Υπουργού Εργασίας	3
1. Το Σύστημα «ΑΤΛΑΣ»	5
1.1 Περιγραφή.....	5
1.2 Οφέλη	6
1.3 Χρονοδιάγραμμα Υλοποίησης.....	8
2. Μητρώο Ενεργών Ασφαλισμένων	10
3. Μητρώο Δικαιούχων Πρωτοβάθμιας και Δευτεροβάθμιας Περίθαλψης	13
4. Ψηφιακός Ατομικός Λογαριασμός Ασφάλισης.....	14
ΠΑΡΑΡΤΗΜΑ: ΠΙΝΑΚΕΣ	16
Α. Κατανομή Ασφαλισμένων ανά Υπηκοότητα	17
Β. Γεωγραφική Κατανομή.....	22

Μήνυμα Υπουργού Εργασίας



Το Εθνικό Μητρώο Ασφάλισης – Ασφαλιστικής Ικανότητας ή σύστημα «ΑΤΛΑΣ» συνιστά μια κομβική διαρθρωτική μεταρρύθμιση με την οποία αναβαθμίζεται καταλυτικά και οριστικά η οργανωτική και λειτουργική αποτελεσματικότητα του ασφαλιστικού συστήματος της χώρας μας. Αποτελεί τον τελευταίο και πιο δυνατό κρίκο σε μια αλυσίδα νέων ψηφιακών υποδομών, με τις οποίες η οργάνωση της κοινωνικής ασφάλισης στην Ελλάδα συγκλίνει με αυτή των πλέον προηγμένων ευρωπαϊκών χωρών.

Το σύστημα «Άτλας» - μέσω της δημιουργίας Ατομικών Ψηφιακών Λογαριασμών Ασφάλισης - συγκεντρώνει σε μια ενιαία ψηφιακή πλατφόρμα το διαχρονικό ασφαλιστικό προφίλ για το σύνολο των εργαζομένων της χώρας. Έτσι, για κάθε εργαζόμενο δημιουργείται ένα είδος ηλεκτρονικού «ασφαλιστικού» βιογραφικού, το οποίο καταγράφει το σύνολο της επαγγελματικής διαδρομής, από τη στιγμή που ο εργαζόμενος εισέλθει για πρώτη φορά στην αγορά εργασίας έως και τη συνταξιοδότησή του. Πρόκειται για ένα «βαρύ» ψηφιακό περιεχόμενο, με περισσότερες από 29 δισεκατομμύρια ημέρες ασφάλισης, από τα μέσα της δεκαετίας του 1970 μέχρι σήμερα, δικαιολογώντας έτσι και την ονομασία αυτής της νέας πληροφοριακής πλατφόρμας.

Παράλληλα, το σύστημα «Άτλας» περιλαμβάνει και Εθνικό Μητρώο Δικαιούχων Περίθαλψης, το οποίο - σε ηλεκτρονική διασύνδεση με τους παρόχους υγείας σε όλη την Ελλάδα - θα προσφέρει συνεχώς επικαιροποιούμενη πληροφόρηση για την ασφαλιστική ικανότητα του συνόλου των άμεσων και έμμεσων ασφαλισμένων της χώρας.

Το σύστημα «Άτλας» ήδη αναπτύσσεται με γοργούς ρυθμούς και αναμένεται να ολοκληρωθεί στο τέλος του 2015. Είναι ευνόητο ότι η εφαρμογή σε πλήρη λειτουργία του συστήματος, συνεπάγεται σημαντικές εξοικονομήσεις πόρων, αλλά και μια σειρά από απτά οφέλη για τους εργαζόμενους, την οικονομία, την καθημερινή ζωή των πολιτών.

Ενδεικτικά:

- Κάθε πολίτης θα μπορεί, για πρώτη φορά, να έχει - από το σπίτι του και από τον προσωπικό του υπολογιστή - πλήρη και λεπτομερή εικόνα του ασφαλιστικού του ιστορικού.
- Μπαίνει - ήδη από τη φετινή χρονιά - τέλος στην ταλαιπωρία των ασφαλισμένων, καθώς καταργείται η θεώρηση των βιβλιαρίων υγείας και οι πάροχοι υγείας θα ενημερώνονται άμεσα (on line) για κάθε μεταβολή της ασφαλιστικής ικανότητας των πολιτών.

- Η διαδικασία απονομής συντάξεων, ακόμη και στις πλέον σύνθετες περιπτώσεις διαδοχικής ασφάλισης, απλοποιείται σημαντικά, με αποτέλεσμα τη δραστική μείωση του χρόνου έκδοσης των συντάξεων.

Με τη δημιουργία του συστήματος «Άτλας» κλείνει ένας ολοκληρωμένος κύκλος οργανωτικής ανασυγκρότησης και «νοικοκυρέματος» του υπουργείου Εργασίας, Κοινωνικής Ασφάλισης & Πρόνοιας.

Με μεθοδικότητα, σχέδιο και συγκροτημένη προσπάθεια κερδίζεται ένα μεγάλο «στοίχημα». Οι νέες πληροφοριακές και οργανωτικές υποδομές του υπουργείου Εργασίας (ΑΤΛΑΣ, ΗΛΙΟΣ, ΑΡΙΑΔΝΗ, ΕΡΓΑΝΗ, ΑΡΤΕΜΙΣ) αποτελούν μια παρακαταθήκη για το μέλλον του υπουργείου και τη στρατηγική παρέμβασή του στο πεδίο της απασχόλησης και της κοινωνικής ασφάλισης. Πρόκειται για σταθερές και λειτουργικές δομές που συμβάλλουν στην ποιοτική αναβάθμιση της καθημερινότητας των πολιτών και τη μείωση των γραφειοκρατικών βαρών, την προάσπιση των εργασιακών και ασφαλιστικών δικαιωμάτων των εργαζομένων, τη στήριξη της υγιούς επιχειρηματικότητας, την ενίσχυση των πόρων και της βιωσιμότητας του ασφαλιστικού συστήματος.

**Ο Υπουργός Εργασίας, Κοινωνικής
Ασφάλισης & Πρόνοιας**

Γ. ΒΡΟΥΤΣΗΣ

1. Το Σύστημα «ΑΤΛΑΣ»

1.1 Περιγραφή

Το σύστημα «ΑΤΛΑΣ» είναι το σύγχρονο ολοκληρωμένο σύστημα της κοινωνικής ασφάλισης που αναπτύσσεται στην Η.ΔΙ.Κ.Α. Α.Ε με πόρους του ΕΣΠΑ και συγκεντρώνει την Ασφαλιστική Ιστορία και την Ασφαλιστική Ικανότητα για όλους τους ασφαλισμένους της χώρας. Ειδικότερα, με το «ΑΤΛΑΣ»:

- Συγκροτείται το Εθνικό Μητρώο Ασφαλισμένων στο οποίο καταγράφονται τόσο οι άμεσα όσο και οι έμμεσα ασφαλισμένοι.
- Συγκεντρώνεται για πρώτη φορά η ασφαλιστική ιστορία ανά ασφαλισμένο δημιουργώντας έτσι τον Ψηφιακό Ατομικό Λογαριασμό Ασφάλισης, μια μορφή ηλεκτρονικού ασφαλιστικού «βιογραφικού». Ο Ψηφιακός Ατομικός Λογαριασμός θα περιλαμβάνει για κάθε ασφαλισμένο όλη την πληροφορία που συνδέεται με την απονομή της σύνταξης και του δικαιώματος σε παροχές όπως ενδεικτικά :
 - τους Εργοδότες που έχει εργαστεί
 - τα αντίστοιχα διαστήματα ασφάλισης
 - το είδος της ασφάλισης (κοινά, βάρεια κλπ).
- Συγκροτείται το Εθνικό Μητρώο Δικαιούχων περίθαλψης και καταργείται η θεώρηση των βιβλιαρίων. Η ασφαλιστική ικανότητα όλου του πληθυσμού συγκεντρώνεται σε ένα κεντρικό σύστημα το οποίο θα ενημερώνεται σε πραγματικό χρόνο από τους φορείς κοινωνικής ασφάλισης.
- Ψηφιοποιείται και μηχανογραφείται όλο το κανονιστικό πλαίσιο της θεμελίωσης και απονομής συντάξεων.

Το «ΑΤΛΑΣ» συνεπώς καθίσταται το κεντρικό σημείο συγκέντρωσης όλης της πληροφορίας ασφάλισης της χώρας με 4 βασικά υποσυστήματα δεδομένων όπως αναλύθηκαν. Διασυνδεδεμένο με τα πληροφοριακά συστήματα των Φορέων Κοινωνικής Ασφάλισης, θα αντλεί σε πραγματικό χρόνο τις μεταβολές ώστε τα δεδομένα του να είναι πάντα επίκαιρα. Επίσης, θα διασυνδεθεί με άλλα κεντρικά πληροφοριακά συστήματα όπως ενδεικτικά :

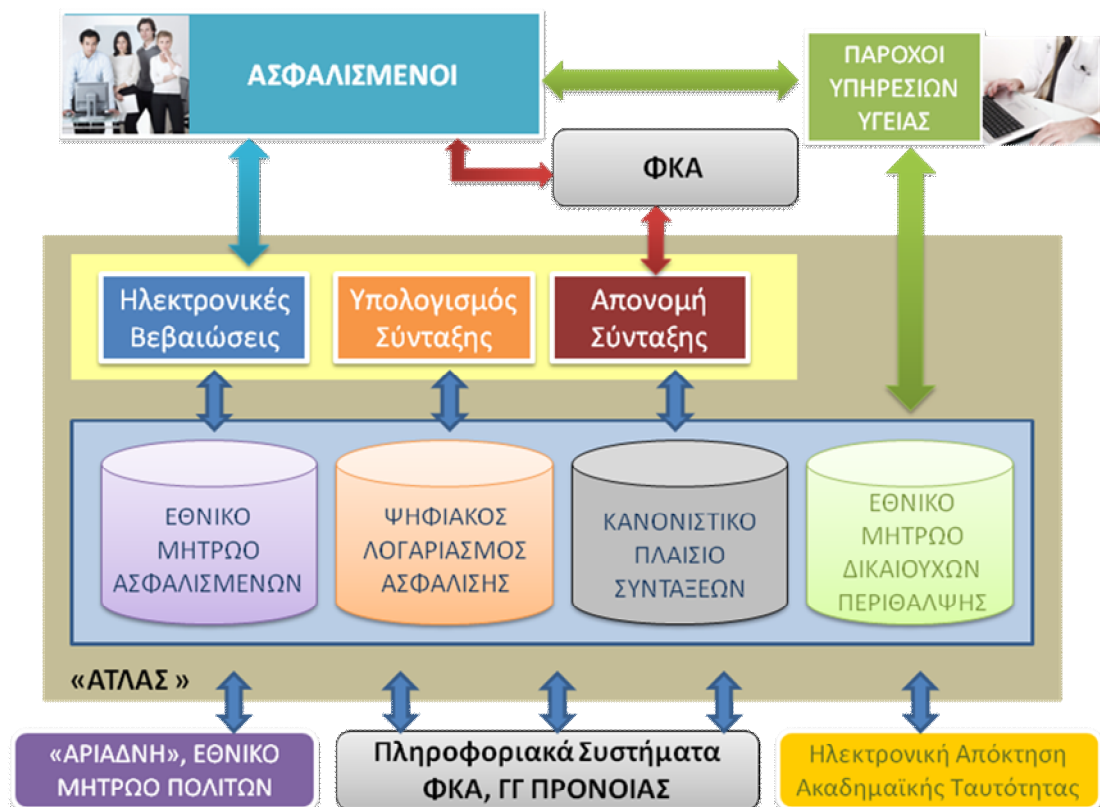
- με το σύστημα «Αριάδνη» για την άμεση ενημέρωση του Εθνικού Μητρώου Ασφάλισης και του Εθνικού Μητρώου Δικαιούχων Περίθαλψης με τις ληξιαρχικές μεταβολές των ασφαλισμένων ,
- με το σύστημα «Ηλεκτρονική Απόκτηση Ακαδημαϊκής Ταυτότητας» για τη διαρκή ενημέρωση του Εθνικού Μητρώου Δικαιούχων Περίθαλψης με τους φοιτητές και σπουδαστές της χώρας.

Αξιοποιώντας τον πλούτο των δεδομένων, το «ΑΤΛΑΣ» θα παρέχει μια σειρά από ολοκληρωμένες ηλεκτρονικές υπηρεσίες με κυριότερες:

- τις υπηρεσίες των ασφαλισμένων μέσω διαδικτύου για:
 - πρόσβαση στον Ατομικό Λογαριασμό Ασφάλισης

- έκδοση Βεβαιώσεων Χρόνου Ασφάλισης
- χρήση εργαλείου θεμελίωσης/υπολογισμού σύνταξης
- την υπηρεσία online ελέγχου της ασφαλιστικής ικανότητας. Στο «ΑΤΛΑΣ» θα συνδέονται ηλεκτρονικά όλοι οι πάροχοι υγείας (ΕΟΠΥΥ, Νοσοκομεία, ιατροί, φαρμακεία) και θα λαμβάνουν την πληροφορία για τις υπηρεσίες που οι ασφαλισμένοι δικαιούνται,
- την υπηρεσία ηλεκτρονικής αναζήτησης χρόνου ασφάλισης μεταξύ των ΦΚΑ
- την υπηρεσία απονομής συντάξεων με αυτοματοποιημένο τρόπο επεξεργασίας του εκάστοτε κανονιστικού πλαισίου

Στο σχήμα 1 αποτυπώνεται η αρχιτεκτονική του συστήματος «ΑΤΛΑΣ».



Σχήμα1: Απεικόνιση Δομής Συστήματος «ΑΤΛΑΣ»

1.2 Οφέλη

Με τη λειτουργία του «ΑΤΛΑΣ» επέρχεται ριζική αναδιοργάνωση του Ασφαλιστικού Συστήματος, με τον ασφαλισμένο να τίθεται για πρώτη φορά στο επίκεντρο και να αποτελεί μονάδα αναφοράς (σε αντιδιαστολή με το ασφαλιστικό ταμείο που αποτέλεσε τη μονάδα αναφοράς μέχρι σήμερα). Με το νέο σύστημα επιταχύνεται η εξυπηρέτηση των ασφαλισμένων, καταπολεμάται η παραβατικότητα, διευκολύνεται τα έργα των υπαλλήλων στα ταμεία και εξοικονομούνται σημαντικοί πόροι. Παράλληλα, σημαντικός αριθμός υπαλλήλων απελευθερώνεται από τετριμμένες εργασίες και μπορεί να υποστηρίξει κύριες λειτουργίες των ταμείων όπως ο έλεγχος των εργοδοτών και η απονομή συντάξεων.

Ειδικότερα, ως κυριότερα οφέλη του «ΑΤΛΑΣ» αναγνωρίζονται τα εξής:

α. Κατάργηση της Θεώρησης των Βιβλιαρίων. Όπως προαναφέρθηκε, με το «ΑΤΛΑΣ» δημιουργείται το Εθνικό Μητρώο Δικαιούχων Περιθάλψης το οποίο θα ενημερώνεται σε πραγματικό χρόνο από τους φορείς. Η εφαρμογή του νέου συστήματος από το β' τρίμηνο του 2014 συνεπάγεται:

- την εξοικονόμηση περίπου 1,5 εκατομμυρίων ευρώ ετησίως από τη διακοπή εκτύπωσης και ταχυδρομικής αποστολής αυτοκόλλητων ετικετών για περίπου 3 εκ. ενεργούς ασφαλισμένους.
- την εξοικονόμηση ετησίως περίπου 1 εκ. επισκέψεων ασφαλισμένων για τη θεώρηση των βιβλιαρίων των προστατευόμενων μελών τους. Δεδομένου ότι μέχρι σήμερα δεν υπήρχαν τα στοιχεία των εμμέσων μελών στα μεγαλύτερα ταμεία, ήταν αναγκαία η ετήσια επίσκεψη στα ταμεία για θεώρηση. Το διοικητικό κόστος που εξοικονομείται εκτιμάται σε περίπου 1,5 εκατομμύρια ευρώ για τα ταμεία και σε απώλεια περίπου 400.000 παραγωγικών ωρών ετησίως για τους ασφαλισμένους.
- την εξάλειψη της παραβατικότητας από τις πλαστές θεωρήσεις των βιβλιαρίων.

β. Δημιουργία Ψηφιακού Ατομικού Λογαριασμού Ασφάλισης. Με τη δημιουργία του ψηφιακού ατομικού λογαριασμού ασφάλισης:

- όλοι οι μισθωτοί του ΙΚΑ, οι αυτοαπασχολούμενοι του ΟΑΕΕ και του ΕΤΑΑ, οι ασφαλισμένοι του ΝΑΤ και οι αγρότες του ΟΓΑ, που ασφαλίστηκαν για πρώτη φορά από 1/1/1994 και μετά θα μπορούν από τον Οκτώβριο του 2014 να βλέπουν μέσω διαδικτύου το σύνολο της ασφάλισης τους. Οι παλαιότεροι ασφαλισμένοι θα βλέπουν κατά περίπτωση σημαντικό μέρος ή το σύνολο της ασφάλισης τους, ανάλογα με το φορέα κοινωνικής ασφάλισης στον οποίο ασφαλίζονται. Μέχρι το τέλος του 2015 που θα ψηφιοποιηθούν και οι χειρόγραφες καταστάσεις όλοι σχεδόν οι ασφαλισμένοι θα μπορούν να βλέπουν το «Ασφαλιστικό Βιογραφικό» τους. Θα μπορούν έτσι έγκαιρα να εντοπίζουν πιθανά σφάλματα και άμεσα να τα διορθώνουν.
- παρέχεται η δυνατότητα ηλεκτρονικής έκδοσης βεβαιώσεων χρόνου ασφάλισης εξοικονομώντας προσωπικό στα ταμεία και παραγωγικό χρόνο στους ασφαλισμένους.
- παρέχεται η δυνατότητα, με τη βοήθεια κατάλληλου εργαλείου, θεμελίωσης και προσεγγιστικού υπολογισμού της σύνταξης που δικαιούται ο κάθε ασφαλισμένος.

γ. Βελτιστοποίηση της διαδικασίας απονομής συντάξεων. Με το «ΑΤΛΑΣ» γίνονται σημαντικές παρεμβάσεις που βελτιώνουν και επιταχύνουν τη διαδικασία απονομής συντάξεων:

- με την ψηφιοποίηση των περίπου 90 εκ. χειρόγραφων καταστάσεων ασφάλισης, η χορήγηση των συντάξεων θα είναι πλήρως τεκμηριωμένη και εξαλείφεται οριστικά η χορήγηση με βάση πλαστές ή πλασματικές βεβαιώσεις.
- μηχανογραφείται η διαδικασία απονομής σε όσα ταμεία γίνεται σήμερα χειρόγραφα. Στα υπόλοιπα ταμεία παρέχεται σύγχρονο εργαλείο πρόσβασης διαχείρισης της υφιστάμενης νομοθεσίας για την ασφάλιση και τις συντάξεις.
- τα ταμεία θα μπορούν σε πραγματικό χρόνο να αντλούν το χρόνο ασφάλισης από άλλα ταμεία στις περιπτώσεις διαδοχικής ασφάλισης. Εξοικονομείται έτσι

σημαντικό διοικητικό κόστος από τη μεταξύ των ταμείων επικοινωνία για την αναζήτηση του χρόνου ασφάλισης και μειώνεται ο χρόνος απονομής των διαδοχικών συντάξεων στα επίπεδα της απονομής των αυτοτελών συντάξεων.

Συνοψίζοντας, με την πλήρη λειτουργία του συστήματος «ΑΤΛΑΣ» Ασφαλισμένοι και Ασφαλιστικά Ταμεία αποκτούν ένα σύγχρονο εργαλείο και εξοικονομούν πόρους αξίας εκατομμυρίων ευρώ που μπορούν να διαθέσουν αποτελεσματικότερα σε άλλους τομείς. Κρίσιμες διαδικασίες όπως η απονομή συντάξεων θωρακίζονται και επιταχύνονται και οι ασφαλισμένοι μπορούν με τη χρήση του νέου συστήματος να περιορίσουν δραστικά τις επισκέψεις τους στα υποκαταστήματα των ταμείων.

1.3 Χρονοδιάγραμμα Υλοποίησης

Το «ΑΤΛΑΣ» βρίσκεται ήδη σε φάση υλοποίησης και εκτιμάται ότι θα ολοκληρωθεί μέχρι το τέλος του 2015, όπως περιγράφεται και στον πίνακα 1 που ακολουθεί.

ΤΡΙΜΗΝΟ	ΧΡΟΝΙΚΑ ΟΡΟΣΗΜΑ
A' 2014	<ul style="list-style-type: none"> • Δημιουργία Εθνικού Μητρώου Ασφαλισμένων • Δημιουργία Εθνικού Μητρώου Δικαιούχων Περίθαλψης • Σχεδιασμός Ψηφιακού Λογαριασμού Ασφάλισης • Διασύνδεση με «Αριάδνη»
B' 2014	<ul style="list-style-type: none"> • Διασύνδεση με Πληροφοριακά Συστήματα ΦΚΑ σε πραγματικό χρόνο • On-line έλεγχος Ασφαλιστικής Ικανότητας • Διασύνδεση με Πληροφοριακό Σύστημα «Ηλεκτρονική Απόκτηση Ακαδημαϊκής Ταυτότητας» • Συγκέντρωση Ψηφιοποιημένης Ασφάλισης • Διαγωνιστική Διαδικασία για ψηφιοποίηση περίπου 90 εκ. χειρόγραφων καταστάσεων με στοιχεία ασφάλισης
Γ' 2014	<ul style="list-style-type: none"> • Σχεδιασμός και Ανάπτυξη Διαδικτυακής Υπηρεσίας Πρόσβασης στον Ψηφιακό Λογαριασμό Ασφάλισης • Ενημέρωση Ψηφιακών Λογαριασμών Ασφάλισης με διαθέσιμη ασφάλιση (29 δις. ημέρες ασφάλισης περίπου) • Ψηφιοποίηση Ασφαλιστικής Νομοθεσίας • Ανάπτυξη Υποσυστήματος Απονομής Συντάξεων
Δ' 2014	<ul style="list-style-type: none"> • Ανάπτυξη εργαλείου θεμελίωσης συνταξιοδοτικού δικαιώματος και προσεγγιστικού υπολογισμού σύνταξης • Ανάπτυξη εφαρμογής ηλεκτρονικής χορήγησης βεβαιώσεων • Ανάπτυξη εφαρμογής ηλεκτρονικής αναζήτησης χρόνου ασφάλισης μεταξύ των ΦΚΑ • Ανάθεση έργου ψηφιοποίησης περίπου 90 εκ. χειρόγραφων καταστάσεων με στοιχεία ασφάλισης
A' 2015	<ul style="list-style-type: none"> • Παραγωγική Λειτουργία Υποσυστήματος Απονομής Συντάξεων • Παραγωγική Λειτουργία Εργαλείου Θεμελίωσης Συνταξιοδοτικού δικαιώματος και προσεγγιστικού υπολογισμού σύνταξης • Παραγωγική Λειτουργία ηλεκτρονικής αναζήτησης χρόνου ασφάλισης μεταξύ των ΦΚΑ
Δ' 2015	<ul style="list-style-type: none"> • Ολοκλήρωση ψηφιοποίησης και καταχώρησης περίπου 90 εκ. χειρόγραφων καταστάσεων

Πίνακας 1: Χρονικά Ορόσημα Ολοκλήρωσης του «ΑΤΛΑΣ»

Σήμερα έχει ήδη ολοκληρωθεί η δημιουργία της πρώτης έκδοσης του Εθνικού Μητρώου Ασφαλισμένων και του Εθνικού Μητρώου Δικαιούχων Περίθαλψης. Στα μητρώα περιλαμβάνεται και η μεγάλη πλειοψηφία των έμμεσα ασφαλισμένων – προστατευόμενων μελών των άμεσα ασφαλισμένων. Στις ενότητες 2 και 3 που ακολουθούν παρουσιάζονται αναλυτικά τα στοιχεία των δύο μητρώων.

Παράλληλα, βρίσκεται σήμερα κοντά στην ολοκλήρωση ο σχεδιασμός του Ψηφιακού Λογαριασμού Ασφάλισης και εντός του καλοκαιριού του 2014 αναμένεται να ενσωματωθούν περίπου **29 δισεκατομμύρια** ημέρες ασφάλισης οι οποίες καλύπτουν σε διαφορετικό βαθμό ανάλυσης, χρόνο ασφάλισης από τα μέσα της δεκαετίας του 1970 μέχρι σήμερα. Αναλυτικότερα δεδομένα για τον Ψηφιακό Ατομικό Λογαριασμό Ασφάλισης παρουσιάζονται στην ενότητα 4.

Εκτός από τις παραπάνω ενέργειες που ολοκληρώνονται από το στελεχειακό δυναμικό της Η.ΔΙ.Κ.Α. Α.Ε εντός του πρώτου τριμήνου αναμένεται να ολοκληρωθούν οι διαδικασίες ανάθεσης δύο σχετικών έργων του ΕΣΠΑ και να προχωρήσει η προκήρυξη ενός τρίτου.

Πρόκειται για τα ακόλουθα έργα:

- Εθνικό Μητρώο Ασφάλισης, Συνταξιοδότησης και Παρακολούθησης Πληρωμών Συντάξεων – Έσοδα- Ασφάλιση-Ενημερότητα (ΕΠ Πρόγραμμα Ψηφιακή Σύγκλιση, στάδιο αξιολόγησης οικονομικών προσφορών)
- Ψηφιοποίηση Ασφαλιστικής Νομοθεσίας και Παροχών (ΕΠ Πρόγραμμα Ψηφιακή Σύγκλιση, στάδιο κατακύρωσης)
- Ηλεκτρονικοποίηση Αρχείων Επιλεγμένων ΦΚΑ, (ΕΠ Πρόγραμμα Διοικητική Μεταρρύθμιση, στάδιο σύνταξης τεύχους δημοπράτησης)

2. Μητρώο Ενεργών Ασφαλισμένων

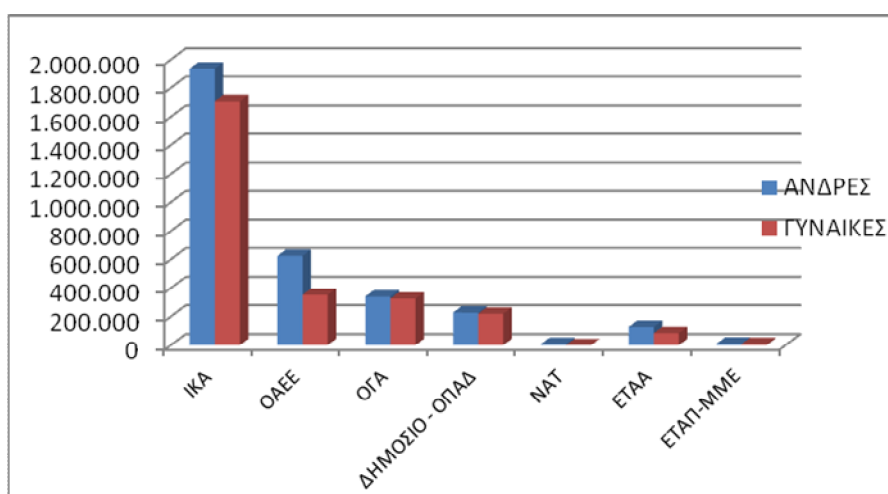
Η καρδιά του συστήματος «ΑΤΛΑΣ» είναι το Μητρώο Ενεργών Ασφαλισμένων, το οποίο περιλαμβάνει το σύνολο των ενεργών ασφαλισμένων της χώρας και ειδικότερα τους μισθωτούς στο δημόσιο και τον ιδιωτικό τομέα, τους αγρότες και τους αυτοαπασχολούμενους.

Σημειώνεται, ότι «ενεργοί ασφαλισμένοι» είναι οι άμεσα ασφαλισμένοι Έλληνες ή αλλοδαποί οι οποίοι έχουν καταγραφεί στα μητρώα των ΦΚΑ και για τους οποίους δεν υπάρχει ένδειξη λήξης της ασφάλισης όπως πχ να έχουν λάβει σύνταξη ή να έχουν αποβιώσει. Συμπεριλαμβάνονται δηλαδή και ασφαλισμένοι οι οποίοι έχουν εγκαταλείψει τη χώρα και εργάζονται σήμερα στο εξωτερικό.

Με βάση τα προσωρινά στοιχεία του μητρώου, παρουσιάζεται στον πίνακα 2 η κατανομή των ασφαλισμένων ανά φορέα κύριας ασφάλισης. Παρατηρείται ότι η πλειοψηφία των ασφαλισμένων της χώρας σε ποσοστό που αγγίζει το 88,5% προέρχεται από τα 3 μεγαλύτερα ασφαλιστικά ταμεία της χώρας (ΙΚΑ, ΟΑΕΕ, ΟΓΑ). Επιπλέον από το σύνολο των ενεργών ασφαλισμένων 3.274.892 είναι άνδρες και 2.697.323 γυναίκες.

Φορέας	Άνδρες	Γυναίκες	Σύνολο
ΙΚΑ	1.937.088	1.706.674	3.643.762
ΟΑΕΕ	624.402	351.760	976.162
ΟΓΑ	339.439	324.960	664.399
ΔΗΜΟΣΙΟ-ΟΠΑΔ	227.688	219.812	447.500
NAT	8.018	251	8.269
ΕΤΑΑ	128.142	85.520	213.662
ΕΤΑΠ-ΜΜΕ	10.115	8.346	18.461
ΣΥΝΟΛΟ	3.274.892	2.697.323	5.972.215

Πίνακας 2: Κατανομή Ασφαλισμένων ανά φύλο και φορέα κύριας ασφάλισης



Διάγραμμα 1: Κατανομή Ασφαλισμένων ανά φύλο

Στον Πίνακα 3 παρουσιάζεται η κατανομή των ασφαλισμένων της χώρας ανά υπηκοότητα σε φθίνουσα σειρά. Αναλυτικά στοιχεία για όλες τις χώρες παρουσιάζονται στο Παράρτημα Α.

Υπηκοότητα	Άνδρες	Γυναίκες	Σύνολο
Ελλάδα	2.705.048	2.360.658	5.065.706
Αλβανία	289.614	111.027	400.641
Ευρωπαϊκή Ένωση	35.295	43.600	78.895
Βουλγαρία	24.675	39.769	64.444
Ασία	46.649	14.749	61.398
Ρουμανία	29.799	24.141	53.940
Ευρωπαϊκές Χώρες εκτός Ε.Ε	17.592	32.500	50.092
Χωρίς Ένδειξη	37.344	35.529	72.873
Πακιστάν	28.387	152	28.539
Πολωνία	11.364	11.059	22.423
Αίγυπτος	20.549	774	21.323
Γεωργία	6.973	9.563	16.536
Αφρική	8.245	3.780	12.025
Λοιπές Βαλκανικές Χώρες	4.070	3.431	7.501
Κίνα	3.578	2.028	5.606
Τουρκία	2.457	1.291	3.748
ΗΠΑ	1.338	1.119	2.457
Νότια Αμερική	799	830	1.629
Βόρεια Αμερική	532	769	1.301
Αυστραλία	402	367	769
Κεντρική Αμερική	182	187	369
ΣΥΝΟΛΟ	3.274.892	2.697.323	5.972.215

Πίνακας 3: Κατανομή Ασφαλισμένων ανά υπηκοότητα και φύλο

Στον πίνακα 4 αποτυπώνεται η γεωγραφική κατανομή των ενεργών ασφαλισμένων στις περιφέρειες της χώρας με βάση τον ΤΚ της κατοικίας τους. Για όσους δεν υπήρχε συμπληρωμένος ο ΤΚ συμπληρώνεται η γραμμή «χωρίς ένδειξη». Σύμφωνα με τα δεδομένα του Πίνακα 4 ο μεγαλύτερος αριθμός ασφαλισμένων εντοπίζεται στην Αττική (2.286.660) και την Κεντρική Μακεδονία (1.001.325). Ακολουθεί η Κρήτη με 354.841 ασφαλισμένους και η Θεσσαλία με 351.257 ασφαλισμένους.

Περιφέρεια	Άνδρες	Γυναίκες	Σύνολο
Ανατολικής Μακεδονίας Θράκης	161.842	137.419	299.261
Κεντρικής Μακεδονίας	541.188	460.137	1.001.325
Ηπείρου	90.947	71.450	162.397
Δυτικής Μακεδονίας	85.125	63.695	148.820
Θεσσαλίας	193.547	157.710	351.257
Ιονίων Νήσων	66.871	57.621	124.492
Στερεάς Ελλάδας	152.042	108.770	260.812
Αττικής	1.244.707	1.041.953	2.286.660
Δυτικής Ελλάδας	184.591	141.116	325.707
Πελοποννήσου	166.905	130.728	297.633
Κρήτης	191.282	163.559	354.841
Νοτίου Αιγαίου	109.958	94.620	204.578
Βορείου Αιγαίου	53.036	44.885	97.921
Χωρίς Ένδειξη	32.851	23.660	56.511
ΣΥΝΟΛΟ	3.274.892	2.697.323	5.972.215

Πίνακας 4: Γεωγραφική Κατανομή ασφαλισμένων ανά περιφέρεια

Τα δεδομένα του πίνακα 4 αποτυπώνονται στο χάρτη που ακολουθεί.



3. Μητρώο Δικαιούχων Πρωτοβάθμιας και Δευτεροβάθμιας Περίθαλψης

Το «ΑΤΛΑΣ» περιλαμβάνει ολοκληρωμένο μητρώο δικαιούχων πρωτοβάθμιας και δευτεροβάθμιας περίθαλψης. Στο μητρώο αυτό καταχωρούνται και τα προστατευόμενα μέλη των άμεσα ασφαλισμένων (έμμεσα ασφαλισμένοι).

Από τα ηλικιακά στοιχεία της προσωρινής επεξεργασίας προκύπτει ότι 5.914.804 είναι άμεσα ασφαλισμένοι ή συνταξιούχοι με ενεργή ασφαλιστική ικανότητα και 2.882.621 είναι έμμεσοι ασφαλισμένοι.

Ηλικία	Άμεσα Ασφαλισμένοι/Συνταξιούχοι			Έμμεσα Ασφαλισμένοι		
	Άνδρες	Γυναίκες	Σύνολο	Άνδρες	Γυναίκες	Σύνολο
0-5	241	204	445	251.772	238.687	490.459
5-10	1.036	915	1.951	279.297	262.964	542.261
10-15	2.107	1.837	3.944	259.807	246.772	506.579
15 - 20	5.828	5.070	10.898	251.268	238.365	489.633
20 - 25	59.761	54.939	114.700	137.621	136.457	274.078
25 - 30	164.409	176.825	341.234	30.154	46.309	76.463
30 - 35	247.716	233.527	481.243	3.472	34.938	38.410
35 - 40	271.839	242.718	514.557	2.223	37.818	40.041
40 - 45	278.747	244.833	523.580	1.980	38.455	40.435
45 - 50	281.075	254.020	535.095	1.917	41.751	43.668
50 - 55	252.297	225.799	478.096	1.714	49.446	51.160
55 - 60	247.992	215.163	463.155	1.760	57.258	59.018
60 - 65	240.297	196.284	436.581	1.759	56.982	58.741
65 - 70	263.891	215.088	478.979	1.494	60.070	61.564
70 - 75	218.379	188.061	406.440	901	39.830	40.731
75 - 80	224.757	218.479	443.236	775	35.351	36.126
80 - 85	168.517	175.091	343.608	734	21.368	22.102
85 - 90	99.578	125.602	225.180	480	8.436	8.916
90 - 95	32.575	48.595	81.170	177	1.710	1.887
>95	11.443	19.269	30.712	73	276	349
ΣΥΝΟΛΟ	3.072.485	2.842.319	5.914.804	1.229.378	1.653.243	2.882.621

Πίνακας 5: Ηλικιακή κατανομή άμεσα και έμμεσα ασφαλισμένων

Στο αμέσως προσεχές διάστημα το «ΑΤΛΑΣ» θα διασυνδεθεί ηλεκτρονικά με τα πληροφοριακά συστήματα των ταμείων κύριας ασφάλισης, ώστε να λαμβάνει σε πραγματικό χρόνο την πληροφορία για κάθε μεταβολή της ασφαλιστικής ικανότητας των άμεσων και έμμεσων ασφαλισμένων.

4. Ψηφιακός Ατομικός Λογαριασμός Ασφάλισης

Στους Ψηφιακούς Ατομικούς Λογαριασμούς Ασφάλισης θα τηρείται η πληροφορία ασφάλισης όλων των ασφαλισμένων, μισθωτών και των αυτοαπασχολούμενων, καθώς και η σύνδεση μεταξύ ασφαλισμένων και εργοδοτών. Τα τηρούμενα στοιχεία θα είναι απολύτως επαρκή για τη χορήγηση παροχών και την απονομή σύνταξης και ομαδοποιούνται σε 3 κατηγορίες:

- α. στοιχεία ταυτότητας ασφαλισμένων (όπως ΑΜΚΑ, Αριθμός Μητρώου, Ονοματεπώνυμο, Πατρώνυμο, Μητρώνυμο, ΑΔΤ, Τόπος και Ημ. Γέννησης κλπ)
- β. στοιχεία ταυτότητας Εργοδοτών (όπως Αριθμός Μητρώου, ΑΦΜ, Επωνυμία, διεύθυνση κλπ)
- γ. στοιχεία Ασφάλισης (όπως περίοδος απασχόλησης, τύπος απασχόλησης, κατηγορία /πακέτο ασφάλισης , αποδοχές, εισφορές ασφαλισμένου, εισφορές εργοδότη, ημερομηνία καταβολής, κλπ)

Οι Ψηφιακοί Ατομικοί Λογαριασμοί Ασφάλισης θα ενημερώνονται σε πραγματικό χρόνο κάθε μήνα. Οι ΦΚΑ θα αποστέλλουν ηλεκτρονικά στην ΗΔΙΚΑ όλα τα νέα στοιχεία δήλωσης του χρόνου ασφάλισης και καταβολής εισφορών καθώς και όλες τις μεταβολές που θα προκύπτουν στο πλαίσιο ρυθμίσεων καθυστερούμενων εισφορών ή αποτελεσμάτων επιτόπιων ελέγχων.

Στους Ψηφιακούς Ατομικούς Λογαριασμούς θα καταχωρηθεί και η πληροφορία για την ασφάλιση των προηγούμενων ετών. Σε πρώτη φάση, θα ενσωματωθούν περίπου 29 δισεκατομμύρια ημέρες ασφάλισης οι οποίες καλύπτουν σε διαφορετικό βαθμό ανάλυσης ασφάλιση από τα μέσα της δεκαετίας του 1970 μέχρι σήμερα. Στον πίνακα 6 παρουσιάζονται οι 29 περίπου δισεκατομμύρια ημέρες ασφάλισης της ήδη ψηφιοποιημένης ασφαλιστικής ιστορίας ανά φορέα ασφάλισης και χρονική περίοδο.

ΦΚΑ	Πληροφοριακό Σύστημα	Από	Έως	Εγγραφές	Ημέρες Ασφάλισης
ΙΚΑ	Σύστημα Ενσήμων (ΔΑΤΕ)	<1974	2001	36.823.375	9.062.399.771
	Σύστημα Μηχανογραφικών Μέσων	1989	2001	113.210.129	1.948.777.053
	Σύστημα Οικοδόμων	1984	2001	39.042.342	456.239.369
	Σύστημα Εσόδων-Ασφάλισης	1993	2001	20.999.932	340.791.824
	ΙΚΑ Σύνολο έως 2001	<1974	2011	210.075.778	11.808.208.017
	ΟΠΣ-ΑΠΔ από 2002 (κατ' εκτίμηση)	2002	2013	450.000.000	6.000.000.000
	ΙΚΑ ΣΥΝΟΛΟ			660.075.778	17.808.208.017
ΟΑΕΕ	Έσοδα	1990	2013	61.580.002	3.056.911.950
ΟΓΑ	Πρόσθετη	1988	1997	9.265.112	2.753.937.675
	Κύρια	1998	2013	136.918.529	3.422.963.225
	ΟΓΑ ΣΥΝΟΛΟ			146.183.641	6.176.900.900
ΕΤΑΠ - ΜΜΕ	ΕΤΑΠ-ΜΜΕ-ΤΣΠΕΑΘ	1996	2013	2.149.748	53.743.700
	ΕΤΑΠ-ΜΜΕ-ΤΑΙΣΥΤ	1976	2013	729.354	18.233.850
	ΕΤΑΠ-ΜΜΕ-ΤΑΤΤΑΘ	2001	2013	321.190	8.029.750
	ΕΤΑΠ-ΜΜΕ ΣΥΝΟΛΟ			3.200.292	80.007.300
ΕΤΑΑ	ΕΤΑΑ-ΤΑΝ-ΔΙΚΗΓΟΡΟΙ	1953	2013	746.080	223.824.000
	ΕΤΑΑ-ΤΑΝ-ΣΥΜΒΟΛΑΙΟΓΡΑΦΟΙ	2005	2008	89.016	2.225.400
	ΕΤΑΑ-ΤΑΝ-ΕΜΜΙΣΘΟΙ	1963	2007	2.798.749	69.968.725
	ΕΤΑΑ-ΤΣΜΕΔΕ	1945	2014	114.666	686.966.389
	ΕΤΑΑ-ΤΣΑΥ	1956	2014	453.152	832.618.331
	ΕΤΑΑ ΣΥΝΟΛΟ			4.201.663	1.815.602.845
	ΣΥΝΟΛΟ			875.241.376	28.937.631.012

Πίνακας 6: Ψηφιοποιημένη ασφαλιστική ιστορία ανά φορέα και περίοδο

Παράλληλα, ολοκληρώνεται ο σχεδιασμός για την προκήρυξη έργου ψηφιοποίησης και καταχώρησης της ασφάλισης που υπάρχει καταγεγραμμένη σε περίπου **90 εκατομμύρια** χειρόγραφες καταστάσεις που έχουν εντοπιστεί στα ασφαλιστικά ταμεία. Το έργο είναι ενταγμένο στο Πρόγραμμα Διοικητική Μεταρρύθμιση του ΕΣΠΑ. Στον Πίνακα 7, παρουσιάζεται ανά φορέα ο αριθμός των καταστάσεων που πρόκειται να ψηφιοποιηθούν.

ΦΚΑ	Εκτιμώμενες Σελίδες
ΙΚΑ	4.200.000
ΕΤΑΑ	12.500.000
ΟΑΕΕ	22.000.000
ΕΤΕΑΜ (ΤΕΑΝΕ & ΤΕΑΙΤ)	43.500.000
ΕΔΟΕΑΠ	1.000.000
ΤΑΠΙΤ	6.500.000
ΣΥΝΟΛΟ	89.700.000

Πίνακας 7: Καταστάσεις προς ψηφιοποίηση

ΠΑΡΑΡΤΗΜΑ: ΠΙΝΑΚΕΣ

Α. Κατανομή Ασφαλισμένων ανά Υπηκοότητα

Υπηκοότητα	Άνδρες	Γυναίκες	Σύνολο
ΕΛΛΑΔΑ	2.705.048	2.360.658	5.065.706
ΑΛΒΑΝΙΑ	289.614	111.027	400.641
ΒΟΥΛΓΑΡΙΑ	24.675	39.769	64.444
ΡΟΥΜΑΝΙΑ	29.799	24.141	53.940
ΑΛΛΗ ΧΩΡΑ	37.344	35.529	72.873
ΠΑΚΙΣΤΑΝ	28.387	152	28.539
ΠΟΛΩΝΙΑ	11.364	11.059	22.423
ΑΙΓΥΠΤΟΣ	20.549	774	21.323
ΓΕΩΡΓΙΑ	6.973	9.563	16.536
ΗΝΩΜ.ΒΑΣΙΛΕΙΟ-ΜΕΓ.ΒΡΕΤΤΑΝΙΑ	7.201	8.311	15.512
ΟΥΚΡΑΝΙΑ	3.136	11.257	14.393
ΕΣΣΔ	8.556	4.833	13.389
ΙΝΔΙΑ	11.451	500	11.951
ΡΩΣΙΑ	2.508	9.255	11.763
ΣΥΡΙΑ	10.917	582	11.499
ΓΕΡΜΑΝΙΑ	4.746	6.414	11.160
ΦΙΛΙΠΠΙΝΕΣ	2.507	7.687	10.194
ΚΥΠΡΟΣ	5.405	4.384	9.789
ΜΠΑΝΓΚΛΑΝΤΕΣ	8.192	96	8.288
ΜΟΛΔΑΒΙΑ	2.503	4.917	7.420
ΓΑΛΛΙΑ	3.823	3.325	7.148
ΙΤΑΛΙΑ	4.228	2.607	6.835
ΚΙΝΑ	3.578	2.028	5.606
ΙΡΑΚ	4.996	358	5.354
ΓΙΟΥΓΚΟΣΛΑΒΙΑ	2.453	1.885	4.338
ΝΙΓΗΡΙΑ	3.157	1.128	4.285
ΑΡΜΕΝΙΑ	1.957	2.237	4.194
ΣΛΟΒΑΚΙΑ	1.198	2.720	3.918
ΤΣΕΧΙΑ	925	2.857	3.782
ΟΛΛΑΝΔΙΑ	1.410	2.358	3.768
ΤΟΥΡΚΙΑ	2.457	1.291	3.748
ΣΟΥΗΔΙΑ	992	1.760	2.752
ΗΠΑ	1.338	1.119	2.457
ΑΦΓΑΝΙΣΤΑΝ	2.276	32	2.308

Υπηκοότητα	Άνδρες	Γυναίκες	Σύνολο
ΟΥΓΓΑΡΙΑ	609	1.296	1.905
ΛΕΤΟΝΙΑ	479	1.374	1.853
ΒΕΛΓΙΟ	914	921	1.835
ΑΥΣΤΡΙΑ	691	993	1.684
ΛΙΘΟΥΑΝΙΑ	374	1.309	1.683
ΙΣΠΑΝΙΑ	777	708	1.485
ΑΙΘΙΟΠΙΑ	399	1.021	1.420
ΣΡΙ ΛΑΝΚΑ	607	786	1.393
ΙΡΑΝ	1.200	167	1.367
ΣΕΡΒΙΑ	541	747	1.288
ΠΓΔΜ	706	456	1.162
ΜΑΡΟΚΟ	809	300	1.109
ΛΕΥΚΟΡΩΣΙΑ	141	926	1.067
ΔΑΝΙΑ	461	589	1.050
ΦΙΝΛΑΝΔΙΑ	231	805	1.036
ΙΡΛΑΝΔΙΑ	396	557	953
ΝΟΡΒΗΓΙΑ	343	546	889
ΚΑΖΑΚΧΣΤΑΝ	241	640	881
ΟΥΖΜΠΕΚΙΣΤΑΝ	246	614	860
ΛΙΒΑΝΟΣ	656	173	829
ΓΚΑΝΑ	601	186	787
ΑΥΣΤΡΑΛΙΑ	402	367	769
ΕΛΒΕΤΙΑ	309	427	736
ΚΑΝΑΔΑΣ	357	359	716
ΣΟΥΔΑΝ	625	67	692
ΒΡΑΖΙΛΙΑ	269	346	615
ΠΟΡΤΟΓΑΛΛΙΑ	334	210	544
ΤΥΝΗΣΙΑ	367	64	431
ΝΟΤΙΟΣ ΑΦΡΙΚΗ	196	205	401
ΑΛΓΕΡΙΑ	337	62	399
ΤΑΥΛΑΝΔΗ	209	190	399
ΚΕΝΥΑ	179	203	382
ΕΣΘΟΝΙΑ	70	305	375
ΙΟΡΔΑΝΙΑ	336	38	374
ΣΕΝΕΓΑΛΗ	303	16	319
ΙΣΡΑΗΛ	240	65	305
ΙΝΔΟΝΗΣΙΑ	90	213	303
ΒΟΣΝΙΑ ΚΑΙ ΕΡΖΕΓΟΒΙΝΗ	153	134	287
ΔΟΜΗΝΙΚΑΝΙΚΗ ΔΗΜΟΚΡΑΤΙΑ	38	214	252
ΙΑΠΩΝΙΑ	135	100	235

Υψηλότητα	Άνδρες	Γυναίκες	Σύνολο
ΚΟΛΟΜΒΙΑ	124	109	233
ΚΡΟΑΤΙΑ	122	105	227
ΚΟΝΓΚΟ	137	83	220
ΚΟΥΒΑ	99	104	203
ΧΙΛΗ	123	79	202
ΣΛΟΒΕΝΙΑ	95	104	199
ΚΑΜΕΡΟΥΝ	121	71	192
ΑΡΓΕΝΤΙΝΗ	130	57	187
ΤΑΝΖΑΝΙΑ	110	36	146
ΠΕΡΟΥ	53	92	145
ΚΟΡΕΑ	89	54	143
ΣΙΕΡΑ ΛΕΟΝΕ	84	45	129
ΤΣΕΧΟΣΛΟΒΑΚΙΑ	66	60	126
ΣΟΜΑΛΙΑ	103	20	123
ΒΕΝΕΖΟΥΕΛΑ	41	72	113
ΒΙΕΤΝΑΜ	63	50	113
ΛΙΒΥΗ	99	11	110
ΜΕΞΙΚΟ	43	64	107
ΕΡΥΘΡΑΙΑ	36	59	95
ΡΟΥΑΝΤΑ	57	37	94
ΑΖΕΡΜΠΑΙΤΖΑΝ	46	42	88
ΜΑΥΡΙΤΑΝΙΑ	85	3	88
ΔΟΜΙΝΙΚΟΣ	10	74	84
ΓΟΥΙΝΕΑ	81		81
ΝΕΑ ΖΗΛΑΝΔΙΑ	37	41	78
ΑΚΤΗ ΕΛΕΦΑΝΤΟΣΤΟΥ	67	6	73
ΟΥΓΚΑΝΤΑ	26	45	71
ΚΙΡΓΕΣΙΑ	15	49	64
ΓΚΑΜΠΙΑ	55	3	58
ΖΑΙΡ	34	18	52
ΝΙΓΗΡΑΣ	34	16	50
ΜΑΛΤΑ	22	25	47
ΑΡΑΒΙΚΑ ΕΜΙΡΑΤΑ	38	8	46
ΠΑΝΑΜΑΣ	32	13	45
ΝΕΠΑΛ	33	11	44
ΟΥΡΟΥΓΟΥΑΗ	28	9	37
ΣΑΟΥΔΙΚΗ ΑΡΑΒΙΑ	29	6	35
ΕΚΟΥΑΔΟΡ	10	24	34
ΛΟΥΞΕΜΒΟΥΡΓΟ	14	18	32
ΕΛ ΣΑΛΒΑΔΟΡ	14	15	29

Υψηλότητα	Άνδρες	Γυναίκες	Σύνολο
ΠΑΡΑΓΟΥΑΗ	4	25	29
ΜΑΔΑΓΑΣΚΑΡΗ	17	11	28
ΝΙΚΑΡΑΓΟΥΑ	17	11	28
ΣΙΝΓΚΑΠΟΥΡΗ	17	10	27
ΖΙΜΠΑΜΠΟΥΕ	18	7	25
ΛΙΒΕΡΙΑ	21	3	24
ΜΑΛΑΙΣΙΑ	9	14	23
ΜΠΟΥΡΟΥΝΤΙ	18	5	23
ΤΟΥΡΚΜΕΝΙΣΤΑΝ	10	12	22
ΖΑΜΠΙΑ	8	12	20
ΙΣΛΑΝΔΙΑ	10	10	20
ΜΠΟΥΡΚΙΝΑ ΦΑΣΟ	17	2	19
ΣΕΥΧΕΛΛΕΣ	4	15	19
ΒΟΛΙΒΙΑ	8	9	17
ΟΛΛΑΝΔΙΚΕΣ ΑΝΤΙΛΕΣ	8	8	16
ΠΟΛΥΝΗΣΙΑ	4	12	16
ΜΑΥΡΟΒΟΥΝΙΟ	10	5	15
ΥΕΜΕΝΗ	15		15
ΚΟΣΤΑ ΡΙΚΑ	9	5	14
ΚΟΥΒΕΙΤ	12	2	14
ΧΟΝΓΚ ΚΟΝΓΚ	7	7	14
ΜΑΛΙ	10	2	12
ΠΡΑΣΙΝΟ ΑΚΡΩΤΗΡΙΟ	3	8	11
ΜΑΚΑΟ	6	4	10
ΟΝΔΟΥΡΑ	3	7	10
ΜΟΖΑΜΒΙΚΗ	4	5	9
ΚΕΝΤΡΟΑΦΡΙΚΑΝΙΚΗ ΔΗΜΟΚΡΑΤΙΑ	11	8	19
ΑΝΓΚΟΛΑ	5	2	7
ΛΑΟΣ	4	3	7
ΛΙΧΤΕΝΣΤΑΙΝ	0	7	7
ΤΟΓΚΟ	6	1	7
ΑΙΤΗ	5	1	6
ΓΙΒΡΑΛΤΑΡ	1	5	6
ΓΟΥΙΑΝΑ	2	4	6
ΠΟΥΕΡΤΟ ΡΙΚΟ	1	5	6
ΑΓΙΑ ΕΛΕΝΗ	3	2	5
ΓΑΛΛΙΚΗ ΓΟΥΙΑΝΑ	2	3	5
ΜΠΕΝΙΝ	4	1	5
ΤΑΤΖΙΚΙΣΤΑΝ	2	3	5
ΤΖΑΜΑΙΚΑ	4	1	5

Υπηκοότητα	Άνδρες	Γυναίκες	Σύνολο
ΓΟΥΑΤΕΜΑΛΑ	3	1	4
ΜΠΑΡΜΠΑΝΤΟΣ	4		4
ΠΑΠΟΥΑΣΙΑ ΝΕΑ ΓΟΥΙΝΕΑ	3	1	4
ΣΑΝ ΜΑΡΙΝΟ	3	1	4
ΤΣΑΝΤ	4		4
ΑΝΑΤΟΛΙΚΟ ΤΙΜΟΡ	3	0	3
ΓΚΑΜΠΟΝ	2	1	3
ΙΣΗΜΕΡΙΝΗ ΓΟΥΙΝΕΑ	3		3
ΑΡΟΥΜΠΑ		2	2
ΚΑΜΠΟΤΖΗ		2	2
ΜΟΝΑΚΟ		2	2
ΜΠΑΧΑΜΕΣ	1	1	2
ΣΑΜΟΑ	2		2
ΤΖΙΜΠΟΥΤΙ	1	1	2
ΑΝΔΟΡΑ		1	1
ΑΝΤΑΡΚΤΙΚΗ	1		1
ΜΑΛΔΙΒΕΣ		1	1
ΜΑΡΤΙΝΙΚΑ	1		1
ΜΟΝΓΚΟΛΙΑ	1		1
ΜΠΑΧΡΕΙΝ	1		1
ΝΑΜΙΜΠΙΑ	0	1	1
ΣΟΥΡΙΝΑΜ	1		1
ΤΑΙΟΥΑΝ		1	1
ΣΥΝΟΛΟ	3.274.892	2.697.323	5.972.215

Β. Γεωγραφική Κατανομή

Νομός	Άνδρες	Γυναίκες	Σύνολο
ΑΙΤΩΛΟΑΚΑΡΝΑΝΙΑΣ	56.663	40.205	96.868
ΑΡΓΟΛΙΔΑΣ	31.333	25.575	56.908
ΑΡΚΑΔΙΑΣ	25.022	17.573	42.595
ΑΡΤΑΣ	18.213	13.465	31.678
ΑΤΤΙΚΗΣ	1.244.707	1.041.953	2.286.660
ΑΧΑΙΑΣ	86.382	70.236	156.618
ΒΟΙΩΤΙΑΣ	37.621	24.536	62.157
ΓΡΕΒΒΕΝΩΝ	8.439	6.245	14.684
ΔΡΑΜΑΣ	26.323	22.435	48.758
ΔΩΔΕΚΑΝΗΣΟΥ	67.755	59.834	127.589
ΕΒΡΟΥ	36.248	32.047	68.295
ΕΥΒΟΙΑΣ	59.639	44.680	104.319
ΕΥΡΥΤΑΝΙΑΣ	4.275	2.849	7.124
ΖΑΚΥΝΘΟΥ	14.417	12.637	27.054
ΗΛΕΙΑΣ	41.546	30.675	72.221
ΗΜΑΘΙΑΣ	41.215	34.268	75.483
ΗΡΑΚΛΕΙΟΥ	94.386	82.293	176.679
ΘΕΣΠΡΩΤΙΑΣ	13.280	10.527	23.807
ΘΕΣΣ/ΝΙΚΗΣ	318.909	277.134	596.043
ΙΩΑΝΝΙΝΩΝ	43.464	34.922	78.386
ΚΑΒΑΛΑΣ	41.022	34.336	75.358
ΚΑΡΔΙΤΣΑΣ	29.615	23.224	52.839
ΚΑΣΤΟΡΙΑΣ	15.310	12.012	27.322
ΚΕΡΚΥΡΑΣ	33.464	29.656	63.120
ΚΕΦΑΛΛΗΝΙΑΣ	12.205	9.645	21.850
ΚΙΛΚΙΣ	22.343	17.652	39.995
ΚΟΖΑΝΗΣ	45.837	33.798	79.635
ΚΟΡΙΝΘΙΑΣ	42.447	35.086	77.533
ΚΥΚΛΑΔΩΝ	42.203	34.786	76.989
ΛΑΚΩΝΙΑΣ	23.490	18.129	41.619
ΛΑΡΙΣΗΣ	75.106	62.845	137.951
ΛΑΣΙΘΙΟΥ	23.965	20.070	44.035
ΛΕΣΒΟΥ	27.465	22.851	50.316
ΛΕΥΚΑΔΑΣ	6.785	5.683	12.468
ΜΑΓΝΗΣΙΑΣ	53.302	43.246	96.548
ΜΕΣΣΗΝΙΑΣ	44.613	34.365	78.978
ΞΑΝΘΗΣ	30.098	24.482	54.580
ΠΕΛΛΑΣ	41.612	35.012	76.624
ΠΙΕΡΙΑΣ	36.474	30.419	66.893

Νομός	Άνδρες	Γυναίκες	Σύνολο
ΠΡΕΒΕΖΗΣ	15.990	12.536	28.526
ΡΕΘΥΜΝΟΥ	26.376	22.850	49.226
ΡΟΔΟΥ	28.151	24.119	52.270
ΣΑΜΟΥ	11.807	10.451	22.258
ΣΕΡΡΩΝ	44.557	37.284	81.841
ΤΡΙΚΑΛΩΝ	35.524	28.395	63.919
ΦΘΙΩΤΙΔΑΣ	41.471	30.406	71.877
ΦΛΩΡΙΝΑΣ	15.539	11.640	27.179
ΦΩΚΙΔΑΣ	9.036	6.299	15.335
ΧΑΛΚΙΔΙΚΗΣ	36.078	28.368	64.446
ΧΑΝΙΩΝ	46.555	38.346	84.901
ΧΙΟΥ	13.764	11.583	25.347
ΧΩΡΙΣ ΕΝΔΕΙΞΗ	32.851	23.660	56.511
ΣΥΝΟΛΟ	3.274.892	2.697.323	5.972.215

Παρατηρείται ότι για 56.511 εγγραφές δεν υπήρχε ένδειξη ΤΚ και για το λόγο αυτό περιλαμβάνονται στην κατηγορία “χωρίς ένδειξη”.